

百達精密工業股份有限公司及子公司  
合併財務報告暨會計師查核報告  
民國 112 年及 111 年第二季  
(股票代碼 2236)

公司地址：89 Nexus Way, Camana Bay, Grand  
Cayman, KY1-9009, Cayman Islands

電 話：(65)62578122

百達精密工業股份有限公司及子公司  
民國 112 年及 111 年第二季合併財務報告暨會計師查核報告  
目 錄

<u>項</u>	<u>目</u>	<u>頁 次</u>
一、	封面	1
二、	目錄	2 ~ 3
三、	會計師查核報告書	4 ~ 8
四、	合併資產負債表	9 ~ 10
五、	合併綜合損益表	11
六、	合併權益變動表	12
七、	合併現金流量表	13 ~ 14
八、	合併財務報表附註	15 ~ 45
	(一) 公司沿革	15
	(二) 通過財務報告之日期及程序	15
	(三) 新發布及修訂準則及解釋之適用	15 ~ 16
	(四) 重要會計政策之彙總說明	16 ~ 18
	(五) 重大會計判斷、估計及假設不確定性之主要來源	18
	(六) 重要會計項目之說明	18 ~ 35
	(七) 關係人交易	35 ~ 36
	(八) 質押之資產	36
	(九) 重大或有負債及未認列之合約承諾	36

項	目	頁	次
(十)	重大之災害損失	36	
(十一)	重大之期後事項	37	
(十二)	其他	37 ~ 41	
(十三)	附註揭露事項	42	
(十四)	營運部門資訊	42 ~ 45	

百達精密工業股份有限公司 公鑒：

## 保留意見

百達精密工業股份有限公司及子公司（以下簡稱「百達集團」）民國 112 年及 111 年 6 月 30 日之合併資產負債表，民國 112 年及 111 年 4 月 1 日至 6 月 30 日、民國 112 年及 111 年 1 月 1 日至 6 月 30 日之合併綜合損益表，暨民國 112 年及 111 年 1 月 1 日至 6 月 30 日之合併權益變動表、合併現金流量表，以及合併財務報表附註（包括重大會計政策彙總），業經本會計師查核竣事。

依本會計師之意見，除保留意見之基礎段所述事項之可能影響外，上開合併財務報表在所有重大方面係依照證券發行人財務報告編製準則及經金融監督管理委員會認可並發布生效之國際會計準則第 34 號「期中財務報導」編製，足以允當表達百達集團民國 112 年及 111 年 6 月 30 日之合併財務狀況，民國 112 年及 111 年 4 月 1 日至 6 月 30 日、民國 112 年及 111 年 1 月 1 日至 6 月 30 日之合併財務績效，暨民國 112 年及 111 年 1 月 1 日至 6 月 30 日之合併現金流量。

## 保留意見之基礎

如合併財務報表附註四、(三)、2 所述，列入上開合併財務報表之部分非重要子公司之同期間財務報表未經會計師查核，其民國 112 年及 111 年 6 月 30 日之資產總額分別為新台幣 473,768 仟元及新台幣 406,989 仟元，分別占合併資產總額 23%及 18%；負債總額分別為新台幣 289,850 仟元及新台幣 264,875 仟元，分別占合併負債總額 33%及 24%；其民國 112 年及 111 年 4 月 1 日至 6 月 30 日、民國 112 年及 111 年 1 月 1 日至 6 月 30 日之綜合(損)益總額分別為新台幣(9,246)仟元、新台幣 4,384 仟元、新台幣(10,461)仟元及新台幣(1,497)仟元，分別占合併綜合(損)益總額之 193%、30%、(29)%及(3)%。本會計師未受託查核該等公司之財務資訊，致無法對該等金額取得足夠及適切之查核證據，因此本會計師無法判斷是否須對該等金額作必要之調整。

本會計師係依照會計師查核簽證財務報表規則及中華民國審計準則執行查核工作。本會計師於該等準則下之責任將於會計師查核合併財務報告之責任段進一步說明。本會計師所隸屬事務所受獨立性規範之人員已依中華民國會計師職業道德規範，與百達集團保持超然獨立，並履行該規範之其他責任。本會計師相信已取得足夠及適切之查核證據，以作為表示保留意見之基礎。

## 關鍵查核事項

關鍵查核事項係指依本會計師之專業判斷，對百達集團民國 112 年第二季合併財務報表之查核最為重要之事項。該等事項已於查核合併財務報表整體及形成查核意見之過程中予以因應，本會計師並不對該等事項單獨表示意見，除保留意見之基礎段所述之事項外，百達集團民國 112 年第二季合併財務報表之關鍵查核事項如下：

### 關鍵查核事項-國外發貨倉銷貨收入之認列

#### 事項說明

有關收入認列會計政策請詳合併財務報表附註六(十六)。

百達集團之大陸子公司-無錫晶心精密機械有限公司(以下簡稱「無錫晶心精密」)因國外銷售客戶之需求，將存貨存放於國外第三方保管之倉庫，由倉庫保管人員負責存貨之點收及保管，並定期寄送庫存報告給無錫晶心精密負責單位進行數量核對；無錫晶心精密依據倉庫保管人員所提供之庫存報告中列示客戶端實際領用存貨數量認列銷貨收入。

由於無錫晶心精密國外發貨倉散布歐洲地區，此等認列收入流程通常涉及許多人工作業，因此將屬國外發貨倉銷貨收入之認列列為關鍵查核事項之一。

### 因應之查核程序

本會計師對上開關鍵查核事項所敘明之特定層面已執行之查核程序彙總說明如下：

- 一、瞭解及評估無錫晶心精密國外發貨倉銷貨收入作業程序，並抽查銷貨收入認列之允當性。
- 二、取得資產負債表日之庫存報告，檢視收入認列時點之合理性。
- 三、針對存貨金額重大之發貨倉執行發函詢證。

### **管理階層與治理單位對合併財務報表之責任**

管理階層之責任係依照證券發行人財務報告編製準則及經金融監督管理委員會認可並發布生效之國際會計準則第 34 號「期中財務報導」編製允當表達之合併財務報表，且維持與合併財務報表編製有關之必要內部控制，以確保合併財務報表未存有導因於舞弊或錯誤之重大不實表達。

於編製合併財務報表時，管理階層之責任亦包括評估百達集團繼續經營之能力、相關事項之揭露，以及繼續經營會計基礎之採用，除非管理階層意圖清算百達集團停止營業，或除清算或停業外別無實際可行之其他方案。

百達集團之治理單位(含審計委員會)負有監督財務報導流程之責任。

### **會計師查核合併財務報表之責任**

本會計師查核合併財務報表之目的，係對合併財務報表整體是否存在導因於舞弊或錯誤之重大不實表達取得合理確信，並出具查核報告。合理確信係高度確信，惟依照中華民國審計準則執行之查核工作無法保證必能偵出合併財務報表存有之重大不實表達。不實表達可能導因於舞弊或錯誤。如不實表達之個別金額或彙總數可合理預期將影響合併財務報表使用者所作之經濟決策，則被認為具有重大性。

本會計師依照中華民國審計準則查核時，運用專業判斷及專業懷疑。本會計師亦執行下列工作：

1. 辨認並評估合併財務報表導因於舞弊或錯誤之重大不實表達風險；對所評估之風險設計及執行適當之因應對策；並取得足夠及適切之查核證據以作為查核意見之基礎。因舞弊可能涉及共謀、偽造、故意遺漏、不實聲明或踰越內部控制，故未偵出導因於舞弊之重大不實表達之風險高於導因於錯誤者。
2. 對與查核攸關之內部控制取得必要之瞭解，以設計當時情況下適當之查核程序，惟其目的非對百達集團內部控制之有效性表示意見。
3. 評估管理階層所採用會計政策之適當性，及其所作會計估計與相關揭露之合理性。
4. 依據所取得之查核證據，對管理階層採用繼續經營會計基礎之適當性，以及使百達集團繼續經營之能力可能產生重大疑慮之事件或情況是否存在重大不確定性，作出結論。本會計師若認為該等事件或情況存在重大不確定性，則須於查核報告中提醒合併財務報表使用者注意合併財務報表之相關揭露，或於該等揭露係屬不適當時修正查核意見。本會計師之結論係以截至查核報告日所取得之查核證據為基礎。惟未來事件或情況可能導致百達集團不再具有繼續經營之能力。
5. 評估合併財務報表（包括相關附註）之整體表達、結構及內容，以及合併財務報表是否允當表達相關交易及事件。
6. 對於集團內組成個體之財務資訊取得足夠及適切之查核證據，以對合併財務報表表示意見。

本會計師與治理單位溝通之事項，包括所規劃之查核範圍及時間，以及重大查核發現（包括於查核過程中所辨認之內部控制顯著缺失）。

本會計師亦向治理單位提供本會計師所隸屬事務所受獨立性規範之人員已遵循中華民國會計師職業道德規範中有關獨立性之聲明，並與治理單位溝通所有可能被認為會影響會計師獨立性之關係及其他事項（包括相關防護措施）。

本會計師從與治理單位溝通之事項中，決定對百達集團民國 112 年第二季合併財務報表查核之關鍵查核事項。本會計師於查核報告中敘明該等事項，除非法令不允許公開揭露特定事項，或在極罕見情況下，本會計師決定不於查核報告中溝通特定事項，因可合理預期此溝通所產生之負面影響大於所增進之公眾利益。

資 誠 聯 合 會 計 師 事 務 所

林一帆 林一帆

會計師

陳晉昌 陳晉昌



金融監督管理委員會

核准簽證文號：金管證審字第 1030048544 號

金管證審字第 1060025060 號

中 華 民 國 1 1 2 年 8 月 2 4 日



百達精密工業股份有限公司及子公司  
合併資產負債表  
民國112年6月30日及民國111年12月31日、6月30日



單位：新台幣仟元

資	產	附註	112年6月30日		111年12月31日		111年6月30日	
			金額	%	金額	%	金額	%
<b>流動資產</b>								
1100	現金及約當現金	六(一)	\$ 348,841	17	\$ 365,309	18	\$ 620,145	28
1136	按攤銷後成本衡量之金融資產—	六(二)及八						
	流動		182,330	9	100,519	5	58,521	3
1150	應收票據淨額	六(三)及八	22,975	1	13,554	1	14,787	1
1170	應收帳款淨額	六(三)	453,448	22	445,507	22	420,258	19
1200	其他應收款		8,805	-	6,227	-	6,965	-
130X	存貨	六(四)	447,990	22	516,581	25	496,472	22
1410	預付款項		62,528	3	39,577	2	44,814	2
11XX	<b>流動資產合計</b>		<u>1,526,917</u>	<u>74</u>	<u>1,487,274</u>	<u>73</u>	<u>1,661,962</u>	<u>75</u>
<b>非流動資產</b>								
1600	不動產、廠房及設備	六(五)及八	223,635	11	236,599	12	245,101	11
1755	使用權資產	六(六)及八	228,857	11	238,089	12	242,230	11
1780	無形資產		27,570	1	13,659	1	8,994	-
1840	遞延所得稅資產		17,406	1	12,698	-	10,817	1
1990	其他非流動資產—其他	六(七)	49,241	2	43,381	2	32,737	2
15XX	<b>非流動資產合計</b>		<u>546,709</u>	<u>26</u>	<u>544,426</u>	<u>27</u>	<u>539,879</u>	<u>25</u>
1XXX	<b>資產總計</b>		<u>\$ 2,073,626</u>	<u>100</u>	<u>\$ 2,031,700</u>	<u>100</u>	<u>\$ 2,201,841</u>	<u>100</u>

(續次頁)

百達精密工業股份有限公司及子公司  
合併資產負債表  
民國112年6月30日及民國111年12月31日、6月30日

單位：新台幣仟元

負債及權益	附註	112年6月30日		111年12月31日		111年6月30日		
		金額	%	金額	%	金額	%	
<b>流動負債</b>								
2100	短期借款	六(八)及八	\$ 104,157	5	\$ 103,257	5	\$ 221,834	10
2130	合約負債—流動	六(十六)	60,369	3	33,129	2	20,305	1
2150	應付票據		21,813	1	7,538	-	16,859	1
2170	應付帳款		166,395	8	148,375	7	160,682	7
2200	其他應付款	六(九)	60,524	3	91,255	4	238,751	11
2230	本期所得稅負債		19,665	1	31,875	2	11,739	1
2280	租賃負債—流動		23,882	1	25,831	1	28,033	1
2320	一年或一營業週期內到期長期負債	六(十)及八	85,551	4	76,493	4	55,297	3
2399	其他流動負債—其他		11,284	-	11,648	1	7,220	-
21XX	<b>流動負債合計</b>		<u>553,640</u>	<u>26</u>	<u>529,401</u>	<u>26</u>	<u>760,720</u>	<u>35</u>
<b>非流動負債</b>								
2540	長期借款	六(十)及八	130,720	6	160,562	8	134,973	6
2570	遞延所得稅負債		5,516	-	5,344	-	2,431	-
2580	租賃負債—非流動		152,214	8	160,660	8	166,544	8
2670	其他非流動負債—其他	六(十一)	37,989	2	38,525	2	53,508	2
25XX	<b>非流動負債合計</b>		<u>326,439</u>	<u>16</u>	<u>365,091</u>	<u>18</u>	<u>357,456</u>	<u>16</u>
2XXX	<b>負債總計</b>		<u>880,079</u>	<u>42</u>	<u>894,492</u>	<u>44</u>	<u>1,118,176</u>	<u>51</u>
<b>權益</b>								
<b>歸屬於母公司業主之權益</b>								
股本								
3110	普通股股本	六(十三)	457,597	22	457,597	23	457,597	21
資本公積								
3200	資本公積	六(十四)	400,840	20	390,335	19	391,087	17
保留盈餘								
3320	特別盈餘公積	六(十五)	163,070	8	163,070	8	163,070	7
3350	未分配盈餘		288,547	14	246,822	12	207,306	10
其他權益								
3400	其他權益		(138,812)	(7)	(122,082)	(6)	(141,832)	(6)
31XX	<b>歸屬於母公司業主之權益合計</b>		<u>1,171,242</u>	<u>57</u>	<u>1,135,742</u>	<u>56</u>	<u>1,077,228</u>	<u>49</u>
36XX	<b>非控制權益</b>		<u>22,305</u>	<u>1</u>	<u>1,466</u>	<u>-</u>	<u>6,437</u>	<u>-</u>
3XXX	<b>權益總計</b>		<u>1,193,547</u>	<u>58</u>	<u>1,137,208</u>	<u>56</u>	<u>1,083,665</u>	<u>49</u>
重大或有負債及未認列之合約承諾 九								
重大之期後事項 十一								
3X2X	<b>負債及權益總計</b>		<u>\$ 2,073,626</u>	<u>100</u>	<u>\$ 2,031,700</u>	<u>100</u>	<u>\$ 2,201,841</u>	<u>100</u>

後附合併財務報表附註為本合併財務報告之一部分，請併同參閱。


董事長：黃亮莊

經理人：黃泓杰

會計主管：王思屏

百達精密工業股份有限公司及子公司

合併綜合損益表  
民國112年及111年1月1日至6月30日



單位：新台幣仟元  
(除每股盈餘為新台幣元外)

項目	附註	112年4月1日至6月30日		111年4月1日至6月30日		112年1月1日至6月30日		111年1月1日至6月30日	
		金額	%	金額	%	金額	%	金額	%
4000 營業收入	六(十六)	\$ 392,203	100	\$ 329,026	100	\$ 816,686	100	\$ 661,215	100
5000 營業成本	六(四) (十九)	( 301,825)	( 77)	( 239,980)	( 73)	( 600,491)	( 74)	( 486,717)	( 74)
5900 營業毛利		90,378	23	89,046	27	216,195	26	174,498	26
營業費用	六(十二) (十九)								
6100 推銷費用		( 18,797)	( 5)	( 10,011)	( 3)	( 40,324)	( 5)	( 25,996)	( 4)
6200 管理費用		( 57,838)	( 15)	( 33,442)	( 10)	( 106,166)	( 13)	( 85,446)	( 13)
6300 研究發展費用		( 14,184)	( 3)	( 11,922)	( 4)	( 24,943)	( 3)	( 22,180)	( 3)
6450 預期信用減損利益(損失)	十二(二)	475	-	( 1,033)	-	( 1,172)	-	( 1,033)	-
6000 營業費用合計		( 90,344)	( 23)	( 56,408)	( 17)	( 172,605)	( 21)	( 134,655)	( 20)
6900 營業利益		34	-	32,638	10	43,590	5	39,843	6
營業外收入及支出									
7100 利息收入		2,328	1	878	-	4,193	1	2,368	-
7010 其他收入		3,911	1	( 771)	-	5,299	1	4,245	1
7020 其他利益及損失	六(十七)	20,089	5	9,976	3	19,724	2	10,849	2
7050 財務成本	六(十八)	( 3,962)	( 1)	( 2,753)	( 1)	( 7,158)	( 1)	( 5,141)	( 1)
7000 營業外收入及支出合計		22,366	6	7,330	2	22,058	3	12,321	2
7900 稅前淨利		22,400	6	39,968	12	65,648	8	52,164	8
7950 所得稅費用	六(二十)	( 11,002)	( 3)	( 16,751)	( 5)	( 22,779)	( 3)	( 22,647)	( 4)
8200 本期淨利		\$ 11,398	3	\$ 23,217	7	\$ 42,869	5	\$ 29,517	4
其他綜合損益									
不重分類至損益之項目									
8311 確定福利計畫之再衡量數		\$ 313	-	\$ 5,437	2	\$ 313	-	\$ 187	-
8349 與不重分類之項目相關之所得稅		( 78)	-	( 1,359)	( 1)	( 78)	-	( 46)	-
8310 不重分類至損益之項目總額		235	-	4,078	1	235	-	141	-
後續可能重分類至損益之項目									
8361 國外營運機構財務報表換算之兌換差額		( 16,429)	( 4)	( 12,648)	( 4)	( 7,142)	( 1)	13,200	2
8300 其他綜合損益(淨額)		(\$ 16,194)	( 4)	(\$ 8,570)	( 3)	(\$ 6,907)	( 1)	\$ 13,341	2
8500 本期綜合損益總額		(\$ 4,796)	( 1)	\$ 14,647	4	\$ 35,962	4	\$ 42,858	6
淨利(損)歸屬於：									
8610 母公司業主		\$ 14,076	4	\$ 22,506	7	\$ 46,066	5	\$ 29,243	4
8620 非控制權益		(\$ 2,678)	( 1)	\$ 711	-	(\$ 3,197)	-	\$ 274	-
綜合損益總額歸屬於：									
8710 母公司業主		(\$ 4,074)	( 1)	\$ 12,378	3	\$ 36,940	4	\$ 36,388	5
8720 非控制權益		(\$ 722)	-	\$ 2,269	1	(\$ 978)	-	\$ 6,470	1
每股盈餘	六(二十二)								
9750 基本每股盈餘		\$ 0.31		\$ 0.49		\$ 1.01		\$ 0.64	
9850 稀釋每股盈餘		\$ 0.31		\$ 0.49		\$ 1.00		\$ 0.64	

後附合併財務報表附註為本合併財務報告之一部分，請併同參閱。

董事長：黃亮廷



經理人：黃泓杰



會計主管：王思屏



百達精密工業股份有限公司及子公司

民國112年及111年1月1日至6月30日

單位：新台幣仟元

附註	歸屬於母公司的權益					業主之權益					非控制權益合計	合計
	普通股	股本	發行溢價	認列對子公司所有權權益變動數	其他特別盈餘公積	盈餘	未分配盈餘	國外營運機構財務報表換算之兌換差額	其他權益	員工未賺得勞酬		
<b>111年1月1日至6月30日</b>												
	111年1月1日餘額	\$ 457,597	\$ 333,962	\$ 16,036	\$ 8,337	\$ 163,070	\$ 315,201	(\$ 148,836)	\$ -	\$ 1,145,367	\$ 83,542	\$ 1,228,909
	本期淨利	-	-	-	-	-	29,243	-	-	29,243	274	29,517
	本期其他綜合損益	-	-	-	-	-	141	7,004	-	7,145	6,196	13,341
	本期綜合損益總額	-	-	-	-	-	29,384	7,004	-	36,388	6,470	42,858
	110年度盈餘分配				六(十五)							
	現金股利	-	-	-	-	-	(137,279)	-	-	(137,279)	-	(137,279)
	認列對子公司所有權權益變動數	-	-	32,752	-	-	-	-	-	32,752	(83,575)	(50,823)
	111年6月30日餘額	\$ 457,597	\$ 333,962	\$ 48,788	\$ 8,337	\$ 163,070	\$ 207,306	(\$ 141,832)	\$ -	\$ 1,077,228	\$ 6,437	\$ 1,083,665
<b>112年1月1日至6月30日</b>												
	112年1月1日餘額	\$ 457,597	\$ 333,962	\$ 38,790	\$ 17,583	\$ 163,070	\$ 246,822	(\$ 113,479)	(\$ 8,603)	\$ 1,135,742	\$ 1,466	\$ 1,137,208
	本期淨利	-	-	-	-	-	46,066	-	-	46,066	(3,197)	42,869
	本期其他綜合損益	-	-	-	-	-	235	(9,361)	-	(9,126)	2,219	(6,907)
	本期綜合損益總額	-	-	-	-	-	46,301	(9,361)	-	36,940	(978)	35,962
	111年度盈餘分配				六(十五)							
	現金股利	-	-	-	-	-	(4,576)	-	-	(4,576)	-	(4,576)
	股份基礎給付交易	-	-	-	10,505	-	-	-	(7,369)	3,136	-	3,136
	非控制權益	-	-	-	-	-	-	-	-	-	21,817	21,817
	112年6月30日餘額	\$ 457,597	\$ 333,962	\$ 38,790	\$ 28,088	\$ 163,070	\$ 288,547	(\$ 122,840)	(\$ 15,972)	\$ 1,171,242	\$ 22,305	\$ 1,193,547

後附合併財務報表附註為本合併財務報告之一部分，請併同參閱。

董事長：黃亮莊

經理人：黃泓杰

會計主管：王思屏




百達精密工業股份有限公司及子公司  
合併現金流量表  
民國112年及111年1月1日至6月30日

單位：新台幣仟元

	附註	112年1月1日 至6月30日	111年1月1日 至6月30日
<b>營業活動之現金流量</b>			
本期稅前淨利		\$ 65,648	\$ 52,164
調整項目			
收益費損項目			
預期信用損失	十二(二)	1,172	1,034
處分不動產、廠房及設備損失	六(十七)	9	80
股份基礎給付酬勞成本	六(十二)	3,136	-
折舊費用	六(五)	21,211	22,569
使用權資產折舊	六(六)	15,116	15,105
攤銷費用	六(十九)	2,101	971
財務成本	六(十八)	7,158	5,141
利息收入		( 4,193 )	( 2,368 )
廉價購買利益	六(十七)	-	( 5,504 )
透過損益按公允價值衡量金融資產之利益	六(十七)	-	( 94 )
與營業活動相關之資產/負債變動數			
與營業活動相關之資產之淨變動			
應收票據		( 9,421 )	( 9,848 )
應收帳款(含應收租賃款)		( 8,739 )	( 54,148 )
其他應收款		( 2,578 )	7,671
存貨		68,591	( 73,204 )
預付款項		( 22,951 )	6,200
與營業活動相關之負債之淨變動			
合約負債—流動		27,240	3,413
應付票據		14,275	( 10,724 )
應付帳款		18,020	( 383 )
其他應付款項		( 35,307 )	23,803
其他流動負債—其他		( 364 )	125
其他非流動負債—其他		( 301 )	( 3,134 )
營運產生之現金流入(流出)		159,823	( 21,131 )
收取利息		4,193	2,368
支付利息		( 7,158 )	( 5,141 )
支付所得稅		( 39,525 )	( 20,696 )
營業活動之淨現金流入(流出)		117,333	( 44,600 )

(續次頁)

百達精密工業股份有限公司及子公司  
合併現金流量表  
民國112年及111年1月1日至6月30日



單位：新台幣仟元

	附註	112年1月1日 至6月30日	111年1月1日 至6月30日
<b>投資活動之現金流量</b>			
處分透過損益按公允價值衡量之金融資產		\$ -	\$ 41,822
取得按攤銷後成本衡量之金融資產		( 153,873 )	( 19,316 )
處分按攤銷後成本衡量之金融資產		68,885	27,643
購置不動產、廠房及設備		( 6,035 )	( 6,338 )
處分不動產、廠房及設備價款		48	171
取得無形資產		( 15,816 )	( 3,597 )
其他非流動資產-其他增加		( 6,091 )	( 3,224 )
投資活動之淨現金(流出)流入		( 112,882 )	37,161
<b>籌資活動之現金流量</b>			
短期借款增加		119,590	98,795
短期借款減少		( 121,040 )	( 97,527 )
租賃本金償還	六(二十四)	( 15,453 )	( 10,657 )
舉借長期借款		15,283	40,031
償還長期借款		( 37,440 )	( 21,220 )
非控制權益變動	六(二十二)	21,817	-
取得非控制權益之股權付現數		-	( 32,583 )
籌資活動之淨現金流出		( 17,243 )	( 23,161 )
匯率變動對現金及約當現金之影響		( 3,676 )	17,063
本期現金及約當現金減少數		( 16,468 )	( 13,537 )
期初現金及約當現金餘額	六(一)	365,309	633,682
期末現金及約當現金餘額	六(一)	\$ 348,841	\$ 620,145

後附合併財務報表附註為本合併財務報告之一部分，請併同參閱。

董事長：黃亮莊



經理人：黃泓杰



會計主管：王思屏



百達精密工業股份有限公司及子公司  
合併財務報表附註  
民國112年及111年第二季



單位：新台幣仟元  
(除特別註明者外)

## 一、公司沿革

百達精密工業股份有限公司(以下簡稱「本公司」)於民國100年6月29日設立於英屬開曼群島。本公司及子公司(以下簡稱「本集團」)主要營業項目為投資控股、生產銷售沖壓機台及汽、機車用件等。本公司股票於民國104年6月3日於臺灣證券交易所掛牌上市。

## 二、通過財務報告之日期及程序

本合併財務報告已於民國112年8月24日經董事會通過。

## 三、新發布及修訂準則及解釋之適用

### (一) 已採用金融監督管理委員會(以下簡稱「金管會」)認可並發布生效之新發布、修正後國際財務報導準則之影響

下表彙列金管會認可並發布生效之民國112年適用之國際財務報導準則之新發布、修正及修訂之準則及解釋：

新發布/修正/修訂準則及解釋	國際會計準則理事會 發布之生效日
國際會計準則第1號之修正「會計政策之揭露」	民國112年1月1日
國際會計準則第8號之修正「會計估計值之定義」	民國112年1月1日
國際會計準則第12號之修正「與單一交易所產生之資產及負債有關之遞延所得稅」	民國112年1月1日
國際會計準則第12號之修正「國際租稅變革—支柱二規則範本」	民國112年5月23日

本集團經評估上述準則及解釋對本集團財務狀況與財務績效並無重大影響。

### (二) 尚未採用金管會認可之新發布、修正後國際財務報導準則之影響

下表彙列金管會認可之民國113年適用之國際財務報導準則之新發布、修正及修訂之準則及解釋：

新發布/修正/修訂準則及解釋	國際會計準則理事會 發布之生效日
國際財務報導準則第16號之修正「售後租回中之租賃負債」	民國113年1月1日
國際會計準則第1號之修正「負債之流動或非流動分類」	民國113年1月1日
國際會計準則第1號之修正「具合約條款之非流動負債」	民國113年1月1日
國際會計準則第7號及國際財務報導準則第7號之修正「供應商融資安排」	民國113年1月1日

本集團經評估上述準則及解釋對本集團財務狀況與財務績效並無重大影響。

(三) 國際會計準則理事會已發布但尚未經金管會認可之國際財務報導準則之影響

下表彙列國際會計準則理事會已發布但尚未納入金管會認可之國際財務報導準則之新發布、修正及修訂之準則及解釋：

新發布/修正/修訂準則及解釋	國際會計準則理事會 發布之生效日
國際財務報導準則第10號及國際會計準則第28號之修正「投資者與其關聯企業或合資間之資產出售或投入」	待國際會計準則理事會決定
國際財務報導準則第17號「保險合約」	民國112年1月1日
國際財務報導準則第17號「保險合約」之修正	民國112年1月1日
國際財務報導準則第17號之修正「初次適用國際財務報導準則第17號及國際財務報導準則第9號—比較資訊」	民國112年1月1日
國際會計準則第21號之修正「缺乏可兌換性」	民國114年1月1日

本集團經評估上述準則及解釋對本集團財務狀況與財務績效並無重大影響。

四、重要會計政策之彙總說明

重大會計政策除遵循聲明、編製基礎、合併基礎及新增部分說明如下，餘與民國111年度合併財務報表附註四相同。除另有說明外，此等政策在所有報導期間一致地適用。

(一) 遵循聲明

1. 本合併財務報告係依據證券發行人財務報告編製準則與金管會認可並發布生效之國際會計準則第34號「期中財務報導」編製。
2. 本合併財務報告應併同民國111年度合併財務報告閱讀。

(二) 編製基礎

1. 除按退休基金資產減除確定福利義務現值之淨額認列之確定福利負債及按公允價值衡量之金融資產外，本合併財務報告係按歷史成本編製。
2. 編製符合金管會認可並發布生效之國際財務報導準則、國際會計準則、解釋及解釋公告(以下簡稱 IFRSs)之財務報告需要使用一些重要會計估計值，在應用本集團的會計政策過程中亦需要管理階層運用其判斷，涉及高度判斷或複雜性之項目，或涉及合併財務報告之重大假設及估計之項目，請詳附註五說明。



### (三) 合併基礎

#### 1. 合併財務報告編製原則

本合併財務報告之編製原則與 111 年度合併財務報告相同。

#### 2. 列入合併財務報告之子公司：

投資公司 名稱	子公司名稱	業務性質	所持股權百分比			說明
			112年 6月30日	111年 12月31日	111年 6月30日	
本公司	PATEC PTE. LTD. (PATEC)	銷售 沖壓機台	100	100	100	
PATEC	Press Automation Technology Pte Ltd (PAT)	生產銷售 沖壓機台	100	100	100	
PATEC	無錫晶心精密機械有限公司 (無錫晶心精密)	生產銷售 汽車用零件	100	100	100	
PATEC	Patec Precision Kft (KFT)	生產銷售 汽車用零件	100	100	100	
PATEC	Kabam Pte Ltd(KABAM) (原名：Bionicxp Pte. Ltd.)	服務型機器人之 銷售及租賃	78.7	78.7	80.75	註2 、3
PAT	PT. PATEC PRESISI ENGINEERING (PT. Patec)	生產銷售 汽、機車用零件	100	100	100	註1
無錫晶心 精密	無錫百達精密成型設備有限公 司(無錫百達精密)	生產銷售 沖壓機台	100	100	100	
無錫晶心 精密	無錫科棒安智能科技有限公司 (無錫科棒安)	機器人之組裝 及銷售	100	-	-	註4
PT. Patec	PT. PDF Presisi Engineering (PT. PDF)	生產銷售 汽車用零件	88.97	88.97	88.97	
PT. Patec	PT. API Precision (PT. API)	生產銷售 汽車用零件	88.77	88.77	88.77	
KABAM	Cognicept Systems Pte. Ltd. (Cognicept)	作業系統 軟體開發	100	100	100	註2

上述列入合併財務報告之子公司 KFT、KABAM、Cognicept，因不符合重要子公司之定義，其民國 112 年及 111 年 6 月 30 日之財務報表，未經會計師查核。

註 1：本集團於民國 111 年 1 月透過子公司 PAT 向印尼子公司 PT. Patec 之股東購買其所持有之 30% 股權，持股由 70% 增加至 100%，交易價格為美金 2,050,000 元，係依據宏達創新財務顧問股份有限公司出具 PT. Patec 之股權公允價值評估意見書，截止 2022 年 12 月 31 日尚有美金 615,000 元尚未支付，帳列其他應付款，該帳款已於 2023 年 2 月付訖。

註 2：民國 111 年 3 月本集團以子公司 PATEC 持有之 KABAM 之 4.25% 股份購買 Cognicept 之 100% 股份，爾後進行組織重組將其重組至 KABAM 之子公司。

註 3：民國 111 年 11 月本集團以子公司 PATEC 持有之子公司 KABAM 向非控制權益增資，爾後持股比例降為 78.70%。民國 112 年 6 月 KABAM 辦理增資，由 PATEC 按持股比例認購。

註 4：無錫晶心精密新投資設立之公司，業已於民國 111 年 12 月辦理設立登記完竣，並於民國 112 年 3 月注資完成。

3. 未列入合併財務報告之子公司：無。

4. 子公司會計期間不同之調整及處理方式：無。

5. 重大限制：無。

#### (四) 員工福利

##### 退休金

##### 確定福利計畫

期中期間之退休金成本係採用前一財務年度結束日依精算決定之退休金成本率，以年初至當期末為基礎計算。若該結束日後有重大市場變動及重大縮減、清償或其他重大一次性事項，則加以調整，並配合前述政策揭露相關資訊。

#### (五) 所得稅

期中期間之所得稅費用以估計之年度平均有效稅率應用於期中期間之稅前損益計算之，並配合前述政策揭露有關資訊。

#### 五、重大會計判斷、估計及假設不確定性之主要來源

本期無重大變動，請參閱民國 111 年度合併財務報表附註五。

#### 六、重要會計項目之說明

##### (一) 現金及約當現金

	<u>112年6月30日</u>	<u>111年12月31日</u>	<u>111年6月30日</u>
庫存現金	\$ 5	\$ 5	\$ 5
活期存款	333,266	357,257	600,213
定期存款	15,570	8,047	19,927
	<u>\$ 348,841</u>	<u>\$ 365,309</u>	<u>\$ 620,145</u>

本集團往來之金融機構信用品質良好，且本集團與多家金融機構往來以分散信用風險，預期發生違約之可能性甚低。

(二) 按攤銷後成本衡量之金融資產

項目	112年6月30日	111年12月31日	111年6月30日
流動項目：			
三個月以上到期之定期存款	\$ 126,147	\$ 57,439	\$ -
受限制銀行存款	17,802	-	-
質押定期存款	38,381	43,080	58,521
	<u>\$ 182,330</u>	<u>\$ 100,519</u>	<u>\$ 58,521</u>

1. 本集團於民國 112 年及 111 年 4 月 1 日至 6 月 30 日暨民國 112 年及 111 年 1 月 1 日至 6 月 30 日持有按攤銷後成本衡量之金融資產利息收入金額分別為 \$1,212、\$984、\$1,430 及 \$1,138。
2. 本集團將按攤銷後成本衡量之金融資產提供作為質押擔保之情形請詳附註八。
3. 相關按攤銷後成本衡量之金融資產信用風險資訊請詳附註十二(二)。本集團投資定期存單之交易對象為信用品質良好之金融機構，預期發生違約之可能性甚低。

(三) 應收票據及帳款

	112年6月30日	111年12月31日	111年6月30日
應收票據	\$ 22,975	\$ 13,554	\$ 14,787
應收帳款	\$ 457,005	\$ 448,117	\$ 428,918
減：備抵損失	( 3,557)	( 2,610)	( 8,660)
	<u>\$ 453,448</u>	<u>\$ 445,507</u>	<u>\$ 420,258</u>

1. 應收帳款及應收票據之帳齡分析如下：

	112年6月30日		111年12月31日		111年6月30日	
	應收帳款	應收票據	應收帳款	應收票據	應收帳款	應收票據
未逾期	\$357,131	\$ 22,975	\$402,055	\$ 13,554	\$284,516	\$ 14,787
30天內	62,686	-	27,075	-	56,950	-
31-90天	13,722	-	9,857	-	71,722	-
91-180天	11,083	-	7,534	-	6,409	-
181天以上	12,383	-	1,596	-	9,321	-
	<u>\$457,005</u>	<u>\$ 22,975</u>	<u>\$448,117</u>	<u>\$ 13,554</u>	<u>\$428,918</u>	<u>\$ 14,787</u>

以上係以逾期天數為基準進行之帳齡分析。

2. 民國 112 年 6 月 30 日、111 年 12 月 31 日及 111 年 6 月 30 日之應收帳款及應收票據餘額均為客戶合約所產生，另於民國 111 年 1 月 1 日客戶合約之應收款(含應收票據)餘額為 \$385,456。
3. 本集團將應收票據提供銀行作為開立承兌匯票質押擔保之情形請詳附註八。
4. 相關信用風險資訊請詳附註十二(二)。

(四) 存貨

	112年6月30日		
	成本	備抵跌價損失	帳面金額
原料	\$ 193,086	(\$ 26,732)	\$ 166,354
在製品	120,925	( 2,802)	118,123
製成品	200,007	( 36,494)	163,513
	<u>\$ 514,018</u>	<u>(\$ 66,028)</u>	<u>\$ 447,990</u>

	111年12月31日		
	成本	備抵跌價損失	帳面金額
原料	\$ 168,610	(\$ 14,033)	\$ 154,577
在製品	146,775	( 1,777)	144,998
製成品	237,457	( 20,451)	217,006
	<u>\$ 552,842</u>	<u>(\$ 36,261)</u>	<u>\$ 516,581</u>

	111年6月30日		
	成本	備抵跌價損失	帳面金額
原料	\$ 236,228	(\$ 13,241)	\$ 222,987
在製品	118,772	( 1,395)	117,377
製成品	164,681	( 8,573)	156,108
	<u>\$ 519,681</u>	<u>(\$ 23,209)</u>	<u>\$ 496,472</u>

本集團當期認列為費損之存貨成本：

	112年4月1日至6月30日	111年4月1日至6月30日
已出售存貨成本	\$ 283,206	\$ 238,729
跌價損失	18,619	1,251
	<u>\$ 301,825</u>	<u>\$ 239,980</u>

	112年1月1日至6月30日	111年1月1日至6月30日
已出售存貨成本	\$ 569,467	\$ 487,002
跌價損失(迴轉利益)	31,024	( 285)
	<u>\$ 600,491</u>	<u>\$ 486,717</u>

本集團民國 111 年 1 月 1 日至 6 月 30 日因將已提列備抵損失之存貨出售，故認列存貨評價迴轉利益。

(五) 不動產、廠房及設備

	112年							
	房屋及建築	機器設備	運輸設備	辦公設備	租賃改良	其他	待驗設備	合計
1月1日								
成本	\$ 67,290	\$ 684,293	\$ 16,769	\$ 12,092	\$ 13,317	\$ 34,436	\$ 18,082	\$ 846,279
累計折舊	( 29,771)	( 522,214)	( 12,396)	( 10,311)	( 12,007)	( 22,981)	-	( 609,680)
	<u>\$ 37,519</u>	<u>\$ 162,079</u>	<u>\$ 4,373</u>	<u>\$ 1,781</u>	<u>\$ 1,310</u>	<u>\$ 11,455</u>	<u>\$ 18,082</u>	<u>\$ 236,599</u>
1月1日	\$ 37,519	\$ 162,079	\$ 4,373	\$ 1,781	\$ 1,310	\$ 11,455	\$ 18,082	\$ 236,599
增添	1,252	1,051	59	835	-	2,410	428	6,035
處分	-	( 5)	( 41)	( 3)	-	( 8)	-	( 57)
重分類	-	16,617	-	24	-	221	( 16,862)	-
折舊費用	( 1,271)	( 17,325)	( 637)	( 208)	( 734)	( 1,036)	-	( 21,211)
淨兌換差額	643	1,165	28	( 177)	181	236	193	2,269
6月30日	<u>\$ 38,143</u>	<u>\$ 163,582</u>	<u>\$ 3,782</u>	<u>\$ 2,252</u>	<u>\$ 757</u>	<u>\$ 13,278</u>	<u>\$ 1,841</u>	<u>\$ 223,635</u>
6月30日								
成本	\$ 69,714	\$ 707,876	\$ 16,761	\$ 12,721	\$ 13,495	\$ 37,853	\$ 1,841	\$ 860,261
累計折舊	( 31,571)	( 544,294)	( 12,979)	( 10,469)	( 12,738)	( 24,575)	-	( 636,626)
	<u>\$ 38,143</u>	<u>\$ 163,582</u>	<u>\$ 3,782</u>	<u>\$ 2,252</u>	<u>\$ 757</u>	<u>\$ 13,278</u>	<u>\$ 1,841</u>	<u>\$ 223,635</u>

## 111年

	房屋及建築	機器設備	運輸設備	辦公設備	租賃改良	其他	待驗設備	合計
1月1日								
成本	\$ 57,620	\$ 650,237	\$ 14,908	\$ 11,438	\$ 12,552	\$ 29,343	\$ 17,262	\$ 793,360
累計折舊	( 24,754)	( 462,064)	( 12,725)	( 9,862)	( 9,405)	( 20,353)	-	( 539,163)
	<u>\$ 32,866</u>	<u>\$ 188,173</u>	<u>\$ 2,183</u>	<u>\$ 1,576</u>	<u>\$ 3,147</u>	<u>\$ 8,990</u>	<u>\$ 17,262</u>	<u>\$ 254,197</u>
1月1日	\$ 32,866	\$ 188,173	\$ 2,183	\$ 1,576	\$ 3,147	\$ 8,990	\$ 17,262	\$ 254,197
增添	1,152	2,177	1,201	231	213	589	775	6,338
處分	-	( 149)	( 65)	( 37)	-	-	-	( 251)
重分類	-	33	434	-	-	304	( 771)	-
折舊費用	( 1,111)	( 18,821)	( 442)	( 291)	( 992)	( 912)	-	( 22,569)
淨兌換差額	<u>2,392</u>	<u>4,887</u>	<u>88</u>	<u>46</u>	<u>63</u>	<u>69</u>	<u>( 159)</u>	<u>7,386</u>
6月30日	<u>\$ 35,299</u>	<u>\$ 176,300</u>	<u>\$ 3,399</u>	<u>\$ 1,525</u>	<u>\$ 2,431</u>	<u>\$ 9,040</u>	<u>\$ 17,107</u>	<u>\$ 245,101</u>
6月30日								
成本	\$ 63,004	\$ 675,113	\$ 15,041	\$ 11,423	\$ 13,024	\$ 30,970	\$ 17,107	\$ 825,682
累計折舊	( 27,705)	( 498,813)	( 11,642)	( 9,898)	( 10,593)	( 21,930)	-	( 580,581)
	<u>\$ 35,299</u>	<u>\$ 176,300</u>	<u>\$ 3,399</u>	<u>\$ 1,525</u>	<u>\$ 2,431</u>	<u>\$ 9,040</u>	<u>\$ 17,107</u>	<u>\$ 245,101</u>

以不動產、廠房及設備提供擔保之資訊，請詳附註八之說明。

(六) 租賃交易－承租人

1. 本集團租賃之標的資產包括土地、建物、機器設備、公務車，租賃合約之期間介於1到34年。租賃合約是採個別協商並包含各種不同的條款及條件，除租賃之資產不得用作借貸擔保外，未有加諸其他之限制。

2. 使用權資產之帳面價值與認列之折舊費用資訊如下：

	112年6月30日	111年12月31日	111年6月30日
	帳面金額	帳面金額	帳面金額
土地	\$ 43,848	\$ 43,838	\$ 43,253
房屋	179,798	188,643	192,732
機器設備	5,177	5,543	6,146
運輸設備(公務車)	34	65	99
	<u>\$ 228,857</u>	<u>\$ 238,089</u>	<u>\$ 242,230</u>

	112年4月1日至6月30日	111年4月1日至6月30日
	折舊費用	折舊費用
土地	\$ 366	\$ 349
房屋	6,873	6,595
機器設備	63	301
運輸設備(公務車)	17	163
	<u>\$ 7,319</u>	<u>\$ 7,408</u>

	112年1月1日至6月30日	111年1月1日至6月30日
	折舊費用	折舊費用
土地	\$ 727	\$ 683
房屋	13,734	13,218
機器設備	621	596
運輸設備(公務車)	34	602
生財器具(影印機)	-	6
	<u>\$ 15,116</u>	<u>\$ 15,105</u>

3. 與租賃合約有關之損益項目資訊如下：

	112年4月1日至6月30日	111年4月1日至6月30日
<u>影響當期損益之項目</u>		
租賃負債之利息費用	\$ 157	\$ 349
屬短期租賃合約之費用	3,196	2,456
	<u>112年1月1日至6月30日</u>	<u>111年1月1日至6月30日</u>
<u>影響當期損益之項目</u>		
租賃負債之利息費用	\$ 337	\$ 539
屬短期租賃合約之費用	6,781	4,983

4. 本集團於民國 112 年及 111 年 1 月 1 日至 6 月 30 日租賃現金流出總額分別為 \$22,571 及 \$16,179。

(七) 租賃交易－出租人

1. 本集團民國 112 年及 111 年度出租之標的資產為機器人，租賃合約之期間通常介於 2 到 5 年。

2. 本集團以融資租賃出租之未折現租賃給付之到期日分析如下：

	<u>112年6月30日</u>	<u>111年12月31日</u>	<u>111年6月30日</u>
111年	\$ -	\$ -	\$ 3,017
112年	5,703	9,522	7,620
113年	11,188	9,181	7,554
114年	6,586	5,381	4,721
115年	2,208	-	-
116年	107	-	-
	<u>\$ 25,792</u>	<u>\$ 24,084</u>	<u>\$ 22,912</u>

3. 本集團以融資租賃出租之未折現租賃給付與租賃投資淨額之調節資訊如下：

	<u>112年6月30日</u>		<u>111年12月31日</u>		<u>111年6月30日</u>	
	<u>流動</u>	<u>非流動</u>	<u>流動</u>	<u>非流動</u>	<u>流動</u>	<u>非流動</u>
未折現租賃給付	\$11,296	\$14,496	\$ 9,522	\$14,562	\$ 6,860	\$16,052
未賺得融資收益	( 1,277)	( 952)	( 950)	( 785)	( 782)	( 827)
租賃投資淨額	<u>\$10,019</u>	<u>\$13,544</u>	<u>\$ 8,572</u>	<u>\$13,777</u>	<u>\$ 6,078</u>	<u>\$15,225</u>

上述租賃投資淨額分別表列「應收帳款」及「其他非流動資產」項下。

(八) 短期借款

<u>借款性質</u>	<u>112年6月30日</u>	<u>111年12月31日</u>	<u>111年6月30日</u>
銀行借款			
信用借款	\$ 55,625	\$ 31,234	\$ 65,342
擔保借款	48,532	72,023	156,492
	<u>\$ 104,157</u>	<u>\$ 103,257</u>	<u>\$ 221,834</u>
利率區間	5.15%~6.75%	0.19%~6.50%	0.85%~9.00%

借款之擔保資產請詳附註八。

(九) 其他應付款

	<u>112年6月30日</u>	<u>111年12月31日</u>	<u>111年6月30日</u>
應付現金股利-母公司業主	\$ 4,576	\$ -	\$ 137,279
應付投資款	-	18,959	17,733
應付費用等	55,948	72,296	83,739
	<u>\$ 60,524</u>	<u>\$ 91,255</u>	<u>\$ 238,751</u>



## (十) 長期借款

借款性質	借款期間及還款方式	利率區間	擔保品	112年6月30日
長期銀行借款				
信用借款-Resona	自民國109年11月25日至民國114年11月24日，自民國110年11月起，每季平均償還。	2.50%	無	\$ 38,875
信用借款-HSBC	自民國109年11月25日至民國114年11月25日，自民國110年12月起，每月平均償還。	3.00%	無	27,837
信用借款-HSBC	自民國110年7月15日至民國115年7月15日，自民國111年7月起，每月平均償還。	3.50%	無	17,758
擔保借款-BUDAPEST	自民國109年11月19日至民國115年11月18日，自民國110年9月起，每月平均償還。	0.19%-1.69%	附註八	11,070
信用借款-CTBC	自110年12月8日至115年12月8日，並按月付息，另自111年3月起，每季平均償還。	2.60%-4.55%	無	25,003
擔保借款-CTBC	自111年1月27日至114年1月27日，並按月付息，另自111年4月起，每季平均償還。	3.75%-5.15%	附註八	41,306
擔保借款-CATHAY	自111年7月21日至115年7月23日，並按月付息，另自111年10月起，每季平均償還。	3.40%-4.63%	附註八	54,422
				<u>216,271</u>
減：一年或一營業週期內到期之長期借款				( <u>85,551</u> )
				<u>\$ 130,720</u>

借款性質	借款期間及還款方式	利率區間	擔保品	111年12月31日
長期銀行借款				
信用借款-Resona	自民國109年11月25日至民國114年11月24日，自民國110年11月起，每季平均償還。	2.50%	無	\$ 47,147
信用借款-HSBC	自民國109年11月25日至民國114年11月25日，自民國110年12月起，每月平均償還。	3.00%	無	33,337
信用借款-HSBC	自民國110年7月15日至民國115年7月15日，自民國111年7月起，每月平均償還。	3.50%	無	20,478
擔保借款 -BUDAPEST	自民國109年11月19日至民國115年11月18日，自民國110年9月起，每月平均償還。	0.19%-1.69%	附註八	12,264
信用借款-CTBC	自110年12月8日至115年12月8日，並按月付息，另自111年3月起，每季平均償還。	0.75%-2.65%	無	27,618
擔保借款-CTBC	自111年1月27日至114年1月27日，並按月付息，另自111年4月起，每季平均償還。	2.68%	附註八	35,391
擔保借款-CATHAY	自111年7月21日至115年7月23日，並按月付息，另自111年10月起，每季平均償還。	1.5%-2.91%	附註八	60,820
				<u>237,055</u>
減：一年或一營業週期內到期之長期借款				( <u>76,493</u> )
				<u>\$ 160,562</u>

借款性質	借款期間及還款方式	利率區間	擔保品	111年6月30日
長期銀行借款				
信用借款-Resona	自民國109年11月25日至民國114年11月24日，自民國110年11月起，每季平均償還。	2.50%	無	\$ 52,118
信用借款-HSBC	自民國109年11月25日至民國114年11月25日，自民國110年12月起，每月平均償還。	3.00%	無	36,527
信用借款-HSBC	自民國110年7月15日至民國115年7月15日，自民國111年7月起，每月平均償還。	3.50%	無	21,382
擔保借款-BUDAPEST	自民國109年11月19日至民國115年11月18日，自民國110年9月起，每月平均償還。	0.19%-1.69%	附註八	13,089
信用借款-CTBC	自110年12月8日至115年12月8日，並按月付息，另自111年3月起，每季平均償還。	0.75%-1%	無	29,406
擔保借款-CTBC	自111年1月27日至114年1月27日，並按月付息，另自111年4月起，每季平均償還。	2.68%	附註八	37,748
				<u>190,270</u>
減：一年或一營業週期內到期之長期借款				( <u>55,297</u> )
				<u>\$ 134,973</u>

#### (十一) 退休金

1. 合併個體 PT.Patec 係依印度尼西亞共和國政府之規定，訂有確定給付之退休辦法。民國 112 年 6 月 30 日、111 年 12 月 31 日及 111 年 6 月 30 日，本集團認列於資產負債表之淨負債分別為 \$16,947、\$16,875 及 \$31,775。
2. 其他合併個體均按當地法令按月提撥退休金及養老金，提撥之退休金及養老金由當地政府統籌安排。

## (十二) 股份基礎給付

1. 民國 112 年 1 月 1 日至 6 月 30 日，本集團之股份基礎給付協議如下：  
(單位：仟股)

協議之類型	給與日	給與數量	合約期間	既得條件
限制員工權利新股計畫 (註1)	111.11.3	451	3年	績效條件之達成 (註2)
"	112.6.15	143	"	"

註 1: 本公司發行之限制員工權利新股，於既得期間內不得轉讓，惟未限制投票權及參與股利分配之權利。員工於既得期間內離職，須返還股票，惟無須返還已取得之股利。

註 2: 員工自獲配限制員工權利新股屆滿一年、二年及三年仍在本公司任職且個人績效達本公司訂定之目標績效者，累計最高可既得股份比例為 30%、30% 及 40%。

2. 本公司於民國 111 年 11 月 3 日給與之股份基礎給付交易之公允價值為新台幣 20.50 元。
3. 本公司於民國 112 年 6 月 15 日給與之股份基礎給付交易之公允價值為新台幣 53.20 元。
4. 本公司民國 112 年及 111 年 1 月 1 日至 6 月 30 日因股份基礎給付交易而認列之酬勞成本分別為 \$3,137 及 \$0。

## (十三) 股本

1. 截至民國 112 年 6 月 30 日止，本公司普通股流通在外股數為 45,760 仟股，實收資本額為 \$457,597，每股面額 10 元，本公司已發行股份之股款均已收訖。

本公司期末流通在外股數調節如下(仟股)：

	112年	111年
1月1日及6月30日	45,760	45,760

2. 本公司於民國 111 年 6 月 20 日經股東會決議通過發行限制員工權利新股總額計 5,937 仟元，發行股份種類為普通股，每股面額 10 元，業經行政院金融監督管理委員會於民國 111 年 10 月 26 日申報生效。

## (十四) 資本公積

本公司之資本公積，係發行溢價產生。依本公司章程規定，於掛牌期間，本公司無虧損時，除開曼法令另有規定外，得經股東會特別決議，將全部或一部之資本公積中之超過票面金額發行股票所得之溢額或受領贈與之所得撥充資本，發行新股予股東。

## (十五) 保留盈餘

1. 本公司於會計年度終了時如有盈餘（包括先前年度之未分配盈餘），應先提繳稅款，彌補以往虧損（包括先前年度之虧損），次提特別盈餘公積（如有），剩餘者分派予股東之股息與分派予員工之酬勞得經股東會特別決議將其全部或一部，以發行新股之方式為之；發放現金者，應經董事會決議。董事會擬具之盈餘分派議案，不低於可分配盈餘之 5%，依股東持股比例，派付股息予股東，其中現金股利之數額，不得低於該次派付股息總額之 3%。
2. 本公司現處於成長階段，本公司之股利得以現金或/及股份方式配發予本公司股東，且本公司股利之配發應考量本公司資本支出、未來業務擴充計畫、財務規劃及其他為求永續發展需求之計畫。
3. 分派股息、紅利或其他利益予股東，均應以新台幣為之。
4. 本公司分派盈餘時，依法令規定須就當年度資產負債表日之其他權益項目借方餘額提列特別盈餘公積始得分派，嗣後其他權益項目借方餘額迴轉時，迴轉金額得列入可供分派盈餘中。
5. 本公司民國 111 年 6 月 20 日經股東會決議通過民國 110 年度盈餘分配案如下：

	110年度上半年		110年度下半年	
	金額	每股股利(元)	金額	每股股利(元)
現金股利	\$ 68,548	\$ 1.50	\$ 137,279	\$ 3.00

6. 本公司民國 112 年 6 月 15 日經股東會決議通過民國 111 年度盈餘分配案如下：

	111年度上半年		111年度下半年	
	金額	每股股利(元)	金額	每股股利(元)
現金股利	\$ 8,237	\$ 0.18	\$ 4,576	\$ 0.10

## (十六) 營業收入

1. 本集團主要為機器設備、車用零部件之銷售、維修及勞務，相關揭露請詳附註十四。
2. 本集團民國 112 年 6 月 30 日、111 年 12 月 31 日及 111 年 6 月 30 日及 111 年 1 月 1 日分別認列合約收入相關之合約負債計 \$60,369、\$33,129、\$20,305 及 \$16,892。
3. 民國 112 年及 111 年 1 月 1 日至 6 月 30 日合約負債期初餘額本期認列收入金額分別為 \$19,115 及 \$12,511。

(十七) 其他利益及損失

	<u>112年4月1日至6月30日</u>	<u>111年4月1日至6月30日</u>
處分不動產、廠房及設備損失	(\$ 7)	(\$ 54)
淨外幣兌換利益	20,136	9,923
透過損益按公允價值衡量之金融資產利益	-	42
其他	(40)	65
	<u>\$ 20,089</u>	<u>\$ 9,976</u>
	<u>112年1月1日至6月30日</u>	<u>111年1月1日至6月30日</u>
處分不動產、廠房及設備損失	(\$ 9)	(\$ 80)
廉價購買利益	-	5,504
淨外幣兌換利益	19,411	2,107
透過損益按公允價值衡量之金融資產利益	-	94
其他	322	3,224
	<u>\$ 19,724</u>	<u>\$ 10,849</u>

(十八) 財務成本

	<u>112年4月1日至6月30日</u>	<u>111年4月1日至6月30日</u>
利息費用		
銀行借款	\$ 3,806	\$ 2,469
其他財務費用	156	284
	<u>\$ 3,962</u>	<u>\$ 2,753</u>
	<u>112年1月1日至6月30日</u>	<u>111年1月1日至6月30日</u>
利息費用		
銀行借款	\$ 6,822	\$ 4,739
其他財務費用	336	402
	<u>\$ 7,158</u>	<u>\$ 5,141</u>

(十九)費用性質之額外資訊

	112年4月1日至6月30日		111年4月1日至6月30日	
員工福利費用				
薪資費用	\$	75,461	\$	58,204
股份基礎給付		2,172		-
保險費用		3,518		2,815
退休金費用		4,933		4,256
其他用人費用		13,872		11,420
折舊費用		18,106		18,557
攤銷費用		1,196		531

	112年1月1日至6月30日		111年1月1日至6月30日	
員工福利費用				
薪資費用	\$	142,242	\$	125,040
股份基礎給付		3,136		-
保險費用		5,838		5,701
退休金費用		8,172		8,748
其他用人費用		21,948		19,388
折舊費用		36,327		37,674
攤銷費用		2,101		971

1. 依本公司章程規定，本公司年度如有獲利扣除累積虧損後，應提撥不低於 0.1% 為員工酬勞，不高於 3% 為董事酬勞。
2. 本公司民國 112 年及 111 年 4 月 1 日至 6 月 30 日暨民國 112 年及 111 年 1 月 1 日至 6 月 30 日員工及董事酬勞係依截至當期止之獲利情況，分別以章程所定之成數為基礎估列，員工酬勞估列金額分別為 \$63、\$63、\$125 及 \$125；董事酬勞估列金額分別為 \$175、\$175、\$350 及 \$350，前述金額帳列薪資費用科目。
3. 經民國 112 年 3 月 23 日董事會決議之民國 111 年度員工酬勞及董事酬勞金額分別為 \$250 及 \$700，與民國 111 年度財務報告認列之金額一致。前述金額尚未完全配發。
4. 本公司董事會通過之員工及董事酬勞相關資訊可至公開資訊觀測站查詢。

(二十) 所得稅

1. 所得稅費用組成部分：

	<u>112年4月1日至6月30日</u>	<u>111年4月1日至6月30日</u>
當期所得稅：		
當期所得產生之所得稅	\$ 14,070	\$ 20,695
以前年度所得稅低估數	729	1,801
當期所得稅總額	<u>14,799</u>	<u>22,496</u>
遞延所得稅：		
暫時性差異之原始產生及迴轉	( 3,797)	( 5,745)
所得稅費用	<u>\$ 11,002</u>	<u>\$ 16,751</u>
	<u>112年1月1日至6月30日</u>	<u>111年1月1日至6月30日</u>
當期所得稅：		
當期所得產生之所得稅	\$ 26,554	\$ 28,027
以前年度所得稅低估數	839	1,801
當期所得稅總額	<u>27,393</u>	<u>29,828</u>
遞延所得稅：		
暫時性差異之原始產生及迴轉	( 4,614)	( 7,181)
所得稅費用	<u>\$ 22,779</u>	<u>\$ 22,647</u>

2. 與其他綜合損益相關之所得稅金額：

	<u>112年4月1日至6月30日</u>	<u>111年4月1日至6月30日</u>
確定福利義務之再衡量數	<u>\$ 78</u>	<u>\$ 1,359</u>
	<u>112年1月1日至6月30日</u>	<u>111年1月1日至6月30日</u>
確定福利義務之再衡量數	<u>\$ 78</u>	<u>\$ 46</u>



(二十一) 每股盈餘

	112年4月1日至6月30日		
	稅後金額	加權平均流通 在外股數(仟股)	每股盈餘 (元)
<u>基本每股盈餘</u>			
歸屬於母公司普通股股東 之本期淨利	\$ 14,076	45,760	\$ 0.31
<u>稀釋每股盈餘</u>			
歸屬於母公司普通股股東 之本期淨利	14,076	45,760	
具稀釋作用之潛在普通股之影響			
員工酬勞	-	1	
限制員工權利新股	-	239	
歸屬於母公司普通股股東 之本期淨利			
加潛在普通股之影響	\$ 14,076	46,000	\$ 0.31

	111年4月1日至6月30日		
	稅後金額	加權平均流通 在外股數(仟股)	每股盈餘 (元)
<u>基本每股盈餘</u>			
歸屬於母公司普通股股東 之本期淨利	\$ 22,506	45,760	\$ 0.49
<u>稀釋每股盈餘</u>			
歸屬於母公司普通股股東 之本期淨利	22,506	45,760	
具稀釋作用之潛在普通股之影響			
員工酬勞	-	2	
歸屬於母公司普通股股東 之本期淨利			
加潛在普通股之影響	\$ 22,506	45,762	\$ 0.49

			112年1月1日至6月30日		
			稅後金額	加權平均流通 在外股數(仟股)	每股盈餘 (元)
<u>基本每股盈餘</u>					
歸屬於母公司普通股股東 之本期淨利			\$ 46,066	45,760	\$ 1.01
<u>稀釋每股盈餘</u>					
歸屬於母公司普通股股東 之本期淨利			46,066	45,760	
具稀釋作用之潛在普通股之影響					
員工酬勞			-	5	
限制員工權利新股			-	203	
歸屬於母公司普通股股東 之本期淨利					
加潛在普通股之影響			\$ 46,066	45,968	\$ 1.00
			111年1月1日至6月30日		
			稅後金額	加權平均流通 在外股數(仟股)	每股盈餘 (元)
<u>基本每股盈餘</u>					
歸屬於母公司普通股股東 之本期淨利			\$ 29,243	45,760	\$ 0.64
<u>稀釋每股盈餘</u>					
歸屬於母公司普通股股東 之本期淨利			29,243	45,760	
具稀釋作用之潛在普通股之影響					
員工酬勞			-	10	
歸屬於母公司普通股股東 之本期淨利					
加潛在普通股之影響			\$ 29,243	45,770	\$ 0.64

## (二十二) 與非控制權益之交易

### 1. 收購子公司額外權益

本集團於民國 111 年 1 月透過子公司 PAT 向印尼子公司 PT. Patec 之股東購買其所持有之 30% 股權，持股由 70% 增加至 100%，交易價格為 \$57,002，PT. Patec 非控制權益於收購日之帳面金額為 \$80,196，該交易減少非控制權益 \$80,196，歸屬於母公司業主之權益增加 \$23,194。

2. 處分子公司權益(未導致喪失控制)

本集團於民國 111 年 3 月以子公司 PATEC 持有之 KABAM 之 4.25% 股份為對價購買 Cognicept 之 100% 股份，爾後進行組織重組將其重組至 KABAM 之子公司，KABAM 非控制權益於出售日之帳面金額為(\$541)，該交易增加非控制權益\$412，歸屬於母公司業主之權益減少\$953。

3. 子公司現金增資，本集團依持股比例認購

本集團之 KABAM 子公司於民國 112 年 6 月現金增資發行新股，本集團依持股比例認購，該交易增加非控制權益\$21,817。

(二十三) 現金流量補充資訊

	112年度	111年度
不影響現金流量之籌資活動：		
已宣告尚未發放之股利	\$ 4,576	\$ 137,279

(二十四) 來自籌資活動之負債之變動

	112年					來自籌資活動 之負債總額
	短期借款	租賃負債(註)	長期借款(註)	應付股利		
1月1日	\$ 103,257	\$ 186,491	\$ 237,055	\$ -		\$ 526,803
本期宣告現金股利	-	-	-	4,576		4,576
籌資現金流量之變動	( 1,450)	( 15,453)	( 22,157)	-		( 39,060)
匯率變動之影響	2,350	5,058	1,373	-		8,781
6月30日	<u>\$ 104,157</u>	<u>\$ 176,096</u>	<u>\$ 216,271</u>	<u>\$ 4,576</u>		<u>\$ 501,100</u>
	111年					來自籌資活動 之負債總額
	短期借款	租賃負債(註)	長期借款(註)	應付股利		
1月1日	\$ 216,166	\$ 206,392	\$ 166,470	\$ -		\$ 589,028
本期宣告現金股利	-	-	-	137,279		137,279
籌資現金流量之變動	1,268	( 10,657)	18,811	-		9,422
匯率變動之影響	4,400	( 1,158)	4,989	-		8,231
6月30日	<u>\$ 221,834</u>	<u>\$ 194,577</u>	<u>\$ 190,270</u>	<u>\$ 137,279</u>		<u>\$ 743,960</u>

註：包含一年或一營業週期內到期。

七、關係人交易

(一) 關係人之名稱及關係

關係人名稱	與本集團關係
黃亮茫	本集團董事長
黃泓杰	本集團經理人

(二) 與關係人間之重大交易事項

關係人提供背書保證情形

	<u>112年6月30日</u>	<u>111年12月31日</u>	<u>111年6月30日</u>
黃亮茙、黃泓杰	\$ 54,422	\$ 60,820	\$ 65,342
黃泓杰	41,306	35,391	39,235
黃亮茙	25,003	27,618	29,406
	<u>\$ 120,731</u>	<u>\$ 123,829</u>	<u>\$ 133,983</u>

係為本公司借款提供之擔保。

(三) 主要管理階層薪酬資訊

	<u>112年4月1日至6月30日</u>	<u>111年4月1日至6月30日</u>
短期員工福利	\$ 6,275	\$ 5,854
退職後福利	101	93
股份基礎給付	585	-
	<u>\$ 6,961</u>	<u>\$ 5,947</u>
	<u>112年1月1日至6月30日</u>	<u>111年1月1日至6月30日</u>
短期員工福利	\$ 14,093	\$ 15,824
退職後福利	202	339
股份基礎給付	1,214	-
	<u>\$ 15,509</u>	<u>\$ 16,163</u>

八、質押之資產

本集團之資產提供擔保明細如下：

資產項目	帳面價值			擔保用途
	<u>112年6月30日</u>	<u>111年12月31日</u>	<u>111年6月30日</u>	
不動產、廠房及設備	\$ 19,032	\$ 37,493	\$ 35,259	短期借款
使用權資產	-	43,839	49,498	短期借款及租賃負債
應收票據	4,081	13,554	14,788	承兌匯票質押保證
按攤銷後成本衡量之 金融資產	38,381	43,080	58,521	長短期借款及 承兌匯票質押保證
	<u>\$ 61,494</u>	<u>\$ 137,966</u>	<u>\$ 158,066</u>	

九、重大或有負債及未認列之合約承諾

截止民國 112 年 6 月 30 日止，本集團因購買原材料已開立未使用信用狀金額為 \$13,776。

十、重大之災害損失

無此情形。

## 十一、重大之期後事項

本公司於民國 112 年 8 月 18 日發行民國 112 年第二次無擔保轉換公司債 200,000 仟元，票面利率 0%。

## 十二、其他

### (一)資本管理

本期無重大變動，請參閱民國 111 年度合併財務報表附註十二。

### (二)金融工具

#### 1. 金融工具之種類

	<u>112年6月30日</u>	<u>111年12月31日</u>	<u>111年6月30日</u>
<u>金融資產</u>			
按攤銷後成本衡量之金融資產			
現金及約當現金	\$ 348,841	\$ 365,309	\$ 620,145
按攤銷後成本衡量之金融資產	182,330	100,519	58,521
應收票據	22,975	13,554	14,787
應收帳款	453,448	445,507	420,258
其他應收款	8,805	6,227	6,965
存出保證金	13,257	12,375	14,719
長期應收租賃款	13,544	13,777	15,225
	<u>\$ 1,043,200</u>	<u>\$ 957,268</u>	<u>\$ 1,150,620</u>
<u>金融負債</u>			
按攤銷後成本衡量之金融負債			
短期借款	\$ 104,157	\$ 103,257	\$ 221,834
應付票據	21,813	7,538	16,859
應付帳款	166,395	148,375	160,682
其他應付款	60,524	91,255	238,751
長期借款(含一年內到期)	216,271	237,055	190,270
	<u>\$ 569,160</u>	<u>\$ 587,480</u>	<u>\$ 828,396</u>
租賃負債(含一年內到期)	<u>\$ 176,096</u>	<u>\$ 186,491</u>	<u>\$ 194,577</u>

#### 2. 風險管理政策

本期無重大變動，請參閱民國 111 年度合併財務報表附註十二。

### 3. 重大財務風險之性質及程度

#### (1) 市場風險

##### 匯率風險

- A. 本集團係跨國營運，因此受相對與本公司及各子公司功能性貨幣不同的交易所產生之匯率風險，主要為美元及人民幣。相關匯率風險來自未來之商業交易及已認列之資產與負債。
- B. 本集團管理階層已訂定政策，規定集團內各公司管理相對其功能性貨幣之匯率風險。當未來商業交易、已認列資產或負債係以非該個體之功能性貨幣之外幣計價時，匯率風險便會產生。
- C. 本集團持有若干國外營運機構投資，其淨資產承受外幣換算風險。
- D. 本集團從事之業務涉及若干非功能性貨幣(本公司及部分子公司之功能性貨幣為新台幣、部分子公司之功能性貨幣為人民幣、新加坡幣、歐元及美元)，故受匯率波動之影響，具重大匯率波動影響之外幣資產及負債資訊如下：

		112年6月30日					
		<u>帳面金額</u>		<u>敏感度分析</u>			
(外幣:功能性貨幣)	<u>外幣(仟元)</u>	<u>匯率</u>	<u>(新台幣)</u>	<u>變動幅度</u>	<u>影響損益</u>	<u>影響其他 綜合損益</u>	
<u>金融資產</u>							
<u>貨幣性項目</u>							
美金：新台幣	\$ 369	31.16	\$ 11,492	1%	\$ 115	\$ -	
歐元：新加坡幣	715	1.48	24,317	1%	243	-	
美金：新加坡幣	5,061	1.35	157,703	1%	1,577	-	
歐元：人民幣	4,610	7.92	156,828	1%	1,568	-	
美金：人民幣	6,734	7.25	209,804	1%	2,098	-	
印尼盾：美金	44,126,059	0.00007	91,489	1%	915	-	
<u>金融負債</u>							
<u>貨幣性項目</u>							
歐元：新台幣	\$ 3,085	34.02	\$ 104,939	1%	\$ 1,049	\$ -	
歐元：新加坡幣	2,099	1.48	71,418	1%	714	-	
美金：新加坡幣	1,397	1.35	43,520	1%	435	-	
印尼盾：美金	10,948,113	0.00007	22,699	1%	227	-	

							111年12月31日		
				帳面金額	敏感度分析		影響其他		
(外幣:功能性貨幣)	外幣(仟元)	匯率	(新台幣)	變動幅度	影響損益	綜合損益			
<u>金融資產</u>									
<u>貨幣性項目</u>									
歐元:新加坡幣	\$ 305	1.44	\$ 10,044	1%	\$ 100	\$ -	-		
美金:新加坡幣	4,384	1.34	134,314	1%	1,343	-	-		
歐元:人民幣	5,427	7.42	178,435	1%	1,784	-	-		
美金:人民幣	4,397	6.91	134,710	1%	1,347	-	-		
印尼盾:美金	56,547,691	0.00006	111,167	1%	1,112	-	-		
<u>金融負債</u>									
<u>貨幣性項目</u>									
歐元:新台幣	\$ 2,690	32.88	\$ 88,437	1%	\$ 884	\$ -	-		
歐元:新加坡幣	2,026	1.44	66,625	1%	666	-	-		
美金:新加坡幣	1,006	1.34	30,810	1%	308	-	-		
美金:人民幣	701	6.91	21,479	1%	215	-	-		
匈牙利幣:歐元	353,440	0.00250	29,005	1%	290	-	-		
印尼盾:美金	20,497,984	0.00006	40,297	1%	403	-	-		
							111年6月30日		
				帳面金額	敏感度分析		影響其他		
(外幣:功能性貨幣)	外幣(仟元)	匯率	(新台幣)	變動幅度	影響損益	綜合損益			
<u>金融資產</u>									
<u>貨幣性項目</u>									
新加坡幣:新台幣	\$ 574	21.38	\$ 12,264	1%	\$ 123	\$ -	-		
歐元:人民幣	7,044	7.01	219,188	1%	2,192	-	-		
美金:人民幣	3,514	6.70	104,475	1%	1,045	-	-		
美金:新加坡幣	7,198	1.39	214,008	1%	2,140	-	-		
人民幣:新台幣	31,047	4.44	137,791	1%	1,378	-	-		
印尼盾:美金	36,798,562	0.00007	73,174	1%	732	-	-		
<u>金融負債</u>									
<u>貨幣性項目</u>									
匈牙利幣:歐元	385,776	0.00252	30,247	1%	302	-	-		
美金:新加坡幣	4,167	1.39	123,884	1%	1,239	-	-		
印尼盾:美金	28,046,146	0.00007	55,770	1%	558	-	-		
歐元:新台幣	3,045	31.12	94,748	1%	947	-	-		

E. 本集團貨幣性項目因匯率波動具重大影響於民國112年及111年4月1日至6月30日暨民國112年及111年1月1日至6月30日認列之全部兌換損益彙總金額請詳附註六(十六)。

(2) 信用風險

A. 本集團之信用風險係因客戶或金融工具之交易對手無法履行合約義務而導致本集團財務損失之風險，主要來自交易對手無法清償按收款條件支付之應收帳款。

- B. 本集團作為判斷自原始認列後金融工具之信用風險是否有顯著增加之依據：  
當合約款項按約定之支付條款帳齡超過 90 天，視為金融資產自原始認列後信用風險已顯著增加。
- C. 當合約款項按約定之支付條款逾期超過 365 天，本集團視為已發生違約。
- D. 本集團按貿易信用風險之特性將對客戶之應收帳款分組，採用簡化作法以準備矩陣為基礎估計預期信用損失。
- E. 本集團納入巴賽爾銀行監理委員會報告及景氣觀測報告對未來前瞻性的考量調整按特定期間歷史及現時資訊所建立之損失率，以估計應收帳款的備抵損失，民國 112 年 6 月 30 日、111 年 12 月 31 日及 111 年 6 月 30 日之準備矩陣如下：

	未逾期	逾期	逾期	逾期	逾期	合計
		1-30天	31-90天	90-180天	181天以上	
112年6月30日						
預期損失率	0.03%-1.49%	0.03%~6.67%	0.03%~22.44%	0.03%~49.71%	23.31%-100%	
帳面價值總額	<u>\$ 357,131</u>	<u>\$ 62,686</u>	<u>\$ 13,722</u>	<u>\$ 11,083</u>	<u>\$ 12,383</u>	<u>\$ 457,005</u>

	未逾期	逾期	逾期	逾期	逾期	合計
		1-30天	31-90天	90-180天	181天以上	
111年12月31日						
預期損失率	0.03%-4.27%	0.03%~19.67%	0.03%~50.63%	0.03%~96.65%	100%	
帳面價值總額	<u>\$ 402,055</u>	<u>\$ 27,075</u>	<u>\$ 9,857</u>	<u>\$ 7,534</u>	<u>\$ 1,596</u>	<u>\$ 448,117</u>

	未逾期	逾期	逾期	逾期	逾期	合計
		1-30天	31-90天	90-180天	181天以上	
111年6月30日						
預期損失率	0.03%-4.27%	0.03%~19.67%	0.03%~50.63%	0.03%~96.65%	100%	
帳面價值總額	<u>\$ 284,516</u>	<u>\$ 56,950</u>	<u>\$ 71,722</u>	<u>\$ 6,409</u>	<u>\$ 9,321</u>	<u>\$ 428,918</u>

- F. 本集團採簡化作法之應收帳款及應收租賃款備抵損失變動表如下：

	112年	
	應收帳款	應收租賃款
1月1日	\$ 2,610	\$ 1,123
提列減損損失	1,098	74
匯率影響數	(151)	9
6月30日	<u>\$ 3,557</u>	<u>\$ 1,206</u>
	111年	
	應收帳款	應收租賃款
1月1日	\$ 8,272	\$ -
提列減損損失	-	1,034
匯率影響數	388	16
6月30日	<u>\$ 8,660</u>	<u>\$ 1,050</u>



(3) 流動性風險

- A. 現金流量預測是由集團內各營運個體執行，並由集團財務部予以彙總。集團財務部監控集團流動資金需求之預測，確保其有足夠資金得以支應營運需要，並在任何時候維持足夠之未支用的借款承諾額度，以使集團不致違反相關之借款限額或條款。
- B. 各營運個體所持有之剩餘現金，在超過營運資金之管理所需時，將投資於定期存款，其具有適當之到期日或足夠流動性，以因應上述預測並提供充足之調度水位。
- C. 於民國 112 年 6 月 30 日、111 年 12 月 31 日及 111 年 6 月 30 日，除非流動負債外，本集團之短期借款、應付帳款及其他應付款均為一年內到期，其一年以內之現金流量餘額係未折現之金額，與資產負債表之各科目餘額一致。
- D. 下表係本集團之非衍生金融負債按相關到期日予以分組，依據資產負債表日至合約到期日之剩餘期間進行分析。下表所揭露之合約現金流量金額係未折現之金額。

112年6月30日	<u>1年內</u>	<u>1至2年內</u>	<u>2至5年內</u>	<u>5年以上</u>
非衍生金融負債：				
短期借款	\$ 104,157	\$ -	\$ -	\$ -
應付票據	21,813	-	-	-
應付帳款	166,395	-	-	-
其他應付款	60,524	-	-	-
租賃負債	24,249	13,027	33,065	107,462
長期借款(包含一年內到期)	85,551	79,651	51,069	-
111年12月31日	<u>1年內</u>	<u>1至2年內</u>	<u>2至5年內</u>	<u>5年以上</u>
非衍生金融負債：				
短期借款	\$ 103,257	\$ -	\$ -	\$ -
應付票據	7,538	-	-	-
應付帳款	148,375	-	-	-
其他應付款	91,255	-	-	-
租賃負債	25,831	20,565	31,958	109,189
長期借款(包含一年內到期)	76,493	76,492	84,070	-
111年6月30日	<u>1年內</u>	<u>1至2年內</u>	<u>2至5年內</u>	<u>5年以上</u>
非衍生金融負債：				
短期借款	\$ 221,834	\$ -	\$ -	\$ -
應付票據	16,859	-	-	-
應付帳款	160,682	-	-	-
其他應付款	238,751	-	-	-
租賃負債	28,780	27,417	32,318	108,382
長期借款(包含一年內到期)	55,297	55,297	79,676	-

### 十三、附註揭露事項

#### (一)重大交易事項相關資訊

1. 資金貸與他人：請詳附表一。
2. 為他人背書保證：請詳附表二。
3. 期末持有有價證券情形（不包含投資子公司、關聯企業及合資控制部分）：無。
4. 累積買進或賣出同一有價證券之金額達新台幣三億元或實收資本額百分之二十以上：無。
5. 取得不動產之金額達新台幣三億元或實收資本額百分之二十以上：無。
6. 處分不動產之金額達新台幣三億元或實收資本額百分之二十以上：無。
7. 與關係人進、銷貨之金額達新台幣一億元或實收資本額百分之二十以上：無。
8. 應收關係人款項達新台幣一億元或實收資本額百分之二十以上：無。
9. 從事衍生工具交易：無。
10. 母公司與子公司及各子公司間之業務關係及重要交易往來情形及金額：請詳附表三。

#### (二)轉投資事業相關資訊

被投資公司名稱、所在地區等相關資訊（不包含大陸被投資公司）：請詳附表四。

#### (三)大陸投資資訊

1. 基本資料：請詳附表五。
2. 直接或間接經由第三地區事業與轉投資大陸之被投資公司所發生之重大交易事項：無。

#### (四)主要股東資訊

主要股東資訊：請詳附表六。

### 十四、營運部門資訊

#### (一)一般資訊

本集團管理階層已依據營運決策者於制定決策所使用之報導資訊辨認應報導部門。

本集團依地區分別經營客製化機器設備及汽機車零件之製造及銷售業務，並以地區別資訊提供予營運決策者覆核。本集團目前將銷售接單區域劃分為四個主要地區，分別為新加坡、中國、印尼及歐洲地區。本公司營運決策者於財務管理及評估經營績效時亦以此四個區域分別進行，故在營運部門係以新加坡、中國、印尼及歐洲為應報導部門。

(二) 部門資訊之衡量

本集團營運決策者根據部門收入及稅後損益評估營運部門的績效。

(三) 部門損益與部門之資訊

提供予主要營運決策者之應報導部門資訊如下：

	112年4月1日至6月30日					
	新加坡	印尼	中國	歐洲	調整及沖銷	合計
外部收入						
機器設備及 維修服務	\$ 1,741	\$ -	\$ 18,833	\$ -	\$ -	\$ 20,574
機車用零件	-	7,730	-	-	-	7,730
汽車用零件	-	106,976	197,126	49,188	-	353,290
機器人租賃 及銷售	10,609	-	-	-	-	10,609
	12,350	114,706	215,959	49,188	-	392,203
內部收入	13	21	10,327	-	(10,361)	-
部門收入	\$ 12,363	\$ 114,727	\$ 226,286	\$ 49,188	(\$ 10,361)	\$ 392,203
部門損益	(\$ 15,407)	\$ 9,697	\$ 28,813	\$ 1,504	(\$ 13,209)	\$ 11,398
部門損益包含：						
折舊	(\$ 1,332)	(\$ 4,799)	(\$ 5,893)	(\$ 6,169)	\$ 87	(\$ 18,106)
所得稅費用	(\$ 1,454)	(\$ 6,677)	(\$ 4,180)	(\$ 268)	\$ 1,577	(\$ 11,002)

	112年1月1日至6月30日					
	新加坡	印尼	中國	歐洲	調整及沖銷	合計
外部收入						
機器設備及 維修服務	\$ 60,189	\$ -	\$ 18,851	\$ -	\$ -	\$ 79,040
機車用零件	-	40,365	-	-	-	40,365
汽車用零件	-	207,396	370,629	90,612	-	668,637
機器人租賃 及銷售	28,644	-	-	-	-	28,644
	88,833	247,761	389,480	90,612	-	816,686
內部收入	8,583	66	45,540	-	(54,189)	-
部門收入	\$ 97,416	\$ 247,827	\$ 435,020	\$ 90,612	(\$ 54,189)	\$ 816,686
部門損益	(\$ 25,476)	\$ 22,235	\$ 56,719	\$ 2,667	(\$ 13,276)	\$ 42,869
部門損益包含：						
折舊	(\$ 2,893)	(\$ 9,814)	(\$ 11,912)	(\$ 11,884)	\$ 176	(\$ 36,327)
所得稅費用	(\$ 5,203)	(\$ 11,617)	(\$ 5,422)	(\$ 669)	\$ 132	(\$ 22,779)

	111年4月1日至6月30日					
	新加坡	印尼	中國	歐洲	調整及沖銷	合計
外部收入						
機器設備及 維修服務	\$ 12,978	\$ -	\$ 577	\$ -	\$ -	\$ 13,555
機車用零件	-	18,632	-	-	-	18,632
汽車用零件	-	82,305	166,260	32,930	-	281,495
軟體開發	341	-	-	-	-	341
租賃收入	15,003	-	-	-	-	15,003
	28,322	100,937	166,837	32,930	-	329,026
內部收入	(1,813)	173	239	-	1,401	-
部門收入	\$ 26,509	\$ 101,110	\$ 167,076	\$ 32,930	\$ 1,401	\$ 329,026
部門損益	<u>(\$ 19,723)</u>	<u>\$ 12,709</u>	<u>\$ 28,720</u>	<u>\$ 809</u>	<u>\$ 702</u>	<u>\$ 23,217</u>
部門損益包含：						
折舊	<u>(\$ 1,523)</u>	<u>(\$ 5,526)</u>	<u>(\$ 6,263)</u>	<u>(\$ 5,416)</u>	<u>\$ 171</u>	<u>(\$ 18,557)</u>
所得稅費用	<u>(\$ 8,349)</u>	<u>(\$ 6,984)</u>	<u>(\$ 3,369)</u>	<u>(\$ 395)</u>	<u>\$ 2,346</u>	<u>(\$ 16,751)</u>

	111年1月1日至6月30日					
	新加坡	印尼	中國	歐洲	調整及沖銷	合計
外部收入						
機器設備及 維修服務	\$ 14,546	\$ -	\$ 988	\$ -	\$ -	\$ 15,534
機車用零件	-	37,696	-	-	-	37,696
汽車用零件	-	169,758	358,519	54,922	-	583,199
軟體開發	341	-	-	-	-	341
租賃收入	24,445	-	-	-	-	24,445
	39,332	207,454	359,507	54,922	-	661,215
內部收入	1,765	173	11,396	-	(13,334)	-
部門收入	\$ 41,097	\$ 207,627	\$ 370,903	\$ 54,922	(\$ 13,334)	\$ 661,215
部門損益	<u>(\$ 35,703)</u>	<u>\$ 26,306</u>	<u>\$ 38,779</u>	<u>(\$ 1,385)</u>	<u>\$ 1,520</u>	<u>\$ 29,517</u>
部門損益包含：						
折舊	<u>(\$ 3,309)</u>	<u>(\$ 10,951)</u>	<u>(\$ 12,633)</u>	<u>(\$ 11,124)</u>	<u>\$ 343</u>	<u>(\$ 37,674)</u>
所得稅費用	<u>(\$ 10,313)</u>	<u>(\$ 10,922)</u>	<u>(\$ 5,370)</u>	<u>(\$ 651)</u>	<u>\$ 4,609</u>	<u>(\$ 22,647)</u>

註：由於本集團資產之衡量金額未包括於經主要營運決策者複核之部門資產衡量金額，故依國際財務報導準則第8號「營運部門」規定，應揭露資產之衡量金額為零。

#### (四) 部門損益之調節資訊

由於本集團營運決策者係以部門收入與部門損益評估部門績效及決定如何分配資源。部門間之銷售係按公允交易原則進行。向主要營運決策者呈報之外部收入，與損益表內之收入採用一致之衡量方式，且部門之會計政策與附註四所述之重要會計政策彙總相同，故無須調整部門損益。

百達精密工業股份有限公司及子公司

資金貸與他人

民國112年1月1日至6月30日

附表一

單位：新台幣仟元

(除特別註明者外)

編號 (註1)	貸出資金 之公司	貸與對象	往來項目 (註2)	是否 為關 係人	本期 最高金額 (註3)	期末餘額 (註8)	實際動支 金額	利率區間	資金貸 與性質 (註4)	業務 往來金額 (註5)	有短期融通 資金必要之 原因(註6)	提列備抵 呆帳金額	擔保品		對個別對象 資金貸與限 額(註7)	資金貸與 總限額 (註7)	備註
												名稱	價值				
1	PATEC PTE. LTD	百達精密工業股份有限公司	其他應收款	Y	\$ 46,074	\$ 46,074	\$ 18,003	1.50%	2	\$ -	營運週轉	\$ -	-	-	\$ 129,530	\$ 518,120	註8
1	PATEC PTE. LTD	Patec Precision Kft	其他應收款	Y	39,286	29,081	27,040	1.5%-4.5%	2	-	營運週轉	-	-	-	129,530	518,120	註8
1	PATEC PTE. LTD	Kabam Pte Ltd	其他應收款	Y	69,111	19,581	17,105	1.5%-4.5%	2	-	營運週轉	-	-	-	129,530	518,120	註8

註1：編號欄之填寫方法如下：

(1). 發行人填0

(2). 被投資公司按公司別由阿拉伯數字1開始依序編號。

註2：帳列之應收關係企業款項、應收關係人款項、股東往來、預付款、暫付款…等項目，如屬資金貸與性質者均須填入此欄位。

註3：當年度資金貸與他人之最高餘額。

註4：資金貸與性質應填列屬業務往來者或屬有短期融通資金之必要者。

(1). 有業務往來者請填1。

(2). 有短期融通資金必要者請填2。

註5：資金貸與性質屬業務往來者，應填列業務往來金額，業務往來金額係指貸出資金之公司與貸與對象最近一年度之業務往來金額。

註6：資金貸與性質屬有短期融通資金之必要者，應具體說明必要貸與資金之原因及貸與對象之資金用途，例如：償還借款、購置設備、營業週轉...等。

註7：應填列公司依資金貸與他人作業程序，所訂定對個別對象資金貸與之限額及資金貸與總限額，並於備註欄說明資金貸與個別對象及總限額之計算方法。

註8：資金貸與之總額及對個別對象資金貸與之限額不得超過該公司淨值之百分之四十及百分之十。

百達精密工業股份有限公司及子公司

為他人背書保證

民國112年1月1日至6月30日

附表二

單位：新台幣仟元

(除特別註明者外)

編號 (註1)	背書保證者 公司名稱	被背書保證對象		對單一企業 背書保證限額	本期最高 背書保證餘額 (註5)	期末背書 保證餘額 (註6)	實際動支 金額 (註7)	以財產擔保 之背書保證 金額	累計背書保證金額 佔最近期財務報表 淨值之比率	背書保證 最高限額	屬母公司對 子公司背書 保證(註8)	屬子公司對 母公司背書 保證(註8)	屬對大陸地 區背書保證 (註8)	備註
		關係 (註2)	公司名稱											
0	百達精密工業股份有限公司		PATEC PTE. LTD.	\$ 1,171,243	\$ 410,522	\$ 410,522	\$ 125,775	\$ -	35.05%	\$ 1,171,243	Y	N	N	註3
0	百達精密工業股份有限公司		PT PATEC PRESISI ENGINEERING	1,171,243	109,053	109,053	-	-	9.31%	1,171,243	Y	N	N	註3
0	百達精密工業股份有限公司		PT. PDF Presisi Engineering	234,249	15,579	15,579	-	-	1.33%	468,497	Y	N	N	註3
0	百達精密工業股份有限公司		PT. API Precision	234,249	15,579	15,579	-	-	1.33%	468,497	Y	N	N	註3
0	百達精密工業股份有限公司		Kabam Pte Ltd	234,249	109,053	46,737	-	-	3.99%	468,497	Y	N	N	註3
1	PATEC PTE. LTD.		百達精密工業股份有限公司	259,060	85,044	85,044	54,422	-	6.57%	518,120	N	Y	N	註3
1	PATEC PTE. LTD.		Kabam Pte. Ltd.	259,060	62,316	62,316	30,112	-	4.81%	518,120	N	N	N	註3
2	無錫晶心精密機械有限公司		百達精密工業股份有限公司	228,187	85,044	85,044	54,422	-	11.18%	760,625	N	Y	N	註4

註1：編號欄之填寫方法如下：

- (1). 發行人填0。
- (2). 被投資公司按公司別由阿拉伯數字1開始依序編號。

註2：背書保證者與被背書保證對象之關係有下列六種，標示種類即可：

- (1). 有業務關係之公司。
- (2). 公司直接及間接持有表決權股份達百分之五十之公司。
- (3). 直接及間接對公司持有表決權之股份超過百分之五十之公司。
- (4). 公司直接及間接持有表決權股份達百分之九十以上之公司間。
- (5). 基於承攬工程需要之同業間依合約規定互保之公司。
- (6). 因共同投資關係由各出資股東依其持股比率對其背書保證之公司。
- (7). 同業間依消費者保護法規從事預售屋銷售合約之履約保證連帶擔保。

註3：本公司對外背書保證金額不得超過本公司當期淨值之百分之四十，其中對單一企業之背書保證限額不得超過本公司當期淨值之百分之二十，如因業務關係從事背書保證者，則不得超過最近一年度與本公司交易之總額(雙方間進貨或銷貨金額孰高者)。惟本公司背書保證對象如係本公司直接及間接持有表決權之股份達百分之百之公司，其背書保證額度不受上述比例限制，惟最高金額不得超過本公司最近期財務報表淨值之百分之百。當期淨值以最近期經會計師查核簽證或核閱之財務報告所載為準。

註4：無錫晶心對外背書保證金額不得超過公司當期淨值，其中對單一公司背書保證限額不得超過公司當期淨值之百分之三十，如因業務關係從事背書保證者，則不得超過最近一年度與其交易之總額(雙方間進貨或銷貨金額孰高者)。當期淨值以最近期經會計師查核簽證或核閱之財務報告所載為準。

註5：按本公司依為他人背書保證作業程序，所訂定對個別對象背書保證之限額及背書保證最高限額。

註6：截至年底舉凡向銀行簽具背書保證契約或票據之額度獲准時，即承擔背書或保證責任；另其他相關有背書保證情事者，皆計入背書保證餘額中。

註7：被背書保證公司於該背書保證額度/金額範圍內之實際動支金額。

註8：屬上市櫃母公司對子公司背書保證者、屬子公司對本公司背書保證者、屬對大陸地區背書保證者始需輸入Y。

百達精密工業股份有限公司及子公司  
 母公司與子公司及各子公司間之業務關係及重要交易往來情形及金額  
 民國112年1月1日至6月30日

附表三

單位：新台幣仟元  
 (除特別註明者外)

編號 (註1)	交易人名稱	交易往來對象	與交易人之關係 (註2)	交易往來情形			佔合併總營收或總資產之比率 (註3)
				科目	金額	交易條件	
1	PATEC PTE. LTD	Kabam Pte. Ltd.	3	應收帳款	\$ 32,009	月結90~150天	1.54%
2	PT.API Precision	PT. PATEC PRESISI ENGINEERING	3	銷貨收入	13,837	月結90~150天	1.69%
3	無錫百達精密成型設備有限公司	PATEC PTE. LTD	3	銷貨收入	32,916	月結90~150天	4.03%
4	無錫科棒安智能科技有限公司	Kabam Pte. Ltd.	3	銷貨收入	10,642	月結90~150天	1.30%

註1：母公司及子公司相互間之業務往來資訊應分別於編號欄註明，編號之填寫方法如下：

- (1). 母公司填0。
- (2). 子公司依公司別由阿拉伯數字1開始依序編號。

註2：與交易人之關係有以下三種，標示種類即可(若係母子公司間或各子公司間之同一筆交易，則無須重複揭露。如：母公司對子公司之交易，若母公司已揭露，則子公司部分無須重複揭露；子公司對子公司之交易，若其一子公司已揭露，則另一子公司無須重複揭露)：

- (1). 母公司對子公司。
- (2). 子公司對母公司。
- (3). 子公司對子公司。

註3：交易往來金額佔合併總營收或總資產比率之計算，若屬資產負債項目者，以期末餘額佔合併總資產之方式計算；若屬損益項目者，以期中累積金額佔合併總營收之方式計算。

註4：本表之重要交易往來情形得由公司依重大性原則決定是否須列示。



百達精密工業股份有限公司及子公司

被投資公司名稱、所在地區等相關資訊（不包含大陸被投資公司）

民國112年1月1日至6月30日

附表四

單位：新台幣仟元

（除特別註明者外）

投資公司名稱	被投資公司名稱（註1、2）	所在地區	主要營業項目	原始投資金額		期末持有			被投資公司本	本期認列之投	備註
				本期期末	去年年底	股數(仟股)	比率	帳面金額	期損益 (註2(2))	資損益 (註2(3))	
百達精密工業股份有限公司	PATEC PTE LTD	新加坡	銷售沖壓機台	\$ 709,809	\$ 709,809	31,287	100.00%	\$ 1,295,299	\$ 56,006	\$ 56,006	
PATEC PTE LTD	Press Automation Techonology Pte Ltd	新加坡	生產銷售沖壓機台	354,175	354,175	6,247	100.00%	363,260	18,322	18,412	
PATEC PTE LTD	Patec Precision Kft	匈牙利	生產銷售汽車用零件	218,933	210,643	-	100.00%	34,785	2,667	3,257	
PATEC PTE LTD	Kabam Pte Ltd	新加坡	服務型機器人之銷售及租賃	86,624	6,547	14,333	78.70%	35,117	(14,045)	(11,053)	民國112年6月辦理現金增資發行普通股5,851仟股，由PATEC按持股比例認購
Press Automation Techonology Pte Ltd	PT PATEC PRESISI ENGINEERING	印尼	生產銷售汽、機車用零件	207,536	139,483	6,200	100.00%	364,552	21,507	21,600	
PT PATEC PRESISI ENGINEERING	PT.PDF Presisi Engineering	印尼	生產銷售汽車用零件	37,595	37,595	1,210	88.97%	36,101	(637)	(567)	
PT PATEC PRESISI ENGINEERING	PT.API Precision	印尼	生產銷售汽車用零件	34,314	34,314	1,483	88.77%	21,773	(1,207)	(1,071)	
Kabam Pte Ltd	Cognicept Systems Pte. Ltd.	新加坡	作業系統軟體開發	4,963	4,963	12,047	100.00%	5,225	(453)	(453)	

註1：公開發行公司如設有國外控股公司且依當地法令規定以合併財務報告為主要財務報告者，有關國外被投資公司資訊之揭露，得僅揭露至該控股公司之相關資訊。

註2：非屬註1所述情形者，依下列規定填寫：

- (1) 「被投資公司名稱」、「所在地區」、「主要營業項目」、「原始投資金額」及「期末持股情形」等欄，應依本（公開發行）公司轉投資情形及每一直接或間接控制之被投資公司再轉投資情形依序填寫，並於備註欄註明各被投資公司與本（公開發行）公司之關係（如係屬子公司或孫公司）。
- (2) 「被投資公司本期損益」乙欄，應填寫各被投資公司之本期損益金額。
- (3) 「本期認列之投資損益」乙欄，僅須填寫本（公開發行）公司認列直接轉投資之各子公司及採權益法評價之各被投資公司之損益金額，餘得免填。於填寫「認列直接轉投資之各子公司本期損益金額」時，應確認各子公司本期損益金額業已包含其再轉投資依規定應認列之投資損益。

百達精密工業股份有限公司及子公司

大陸投資資訊—基本資料

民國112年1月1日至6月30日

附表五

單位：新台幣仟元

(除特別註明者外)

大陸被投資公司名稱	主要營業項目	實收資本額	投資方式 (註1)	本期期初自台	本期匯出或收回投		本期期末自台	被投資公司本 期損益	本公司直接 或間接投資 之持股比例	本期認列投資 損益(註2)	期末投資帳 面金額	截至本期止已 匯回投資收益	備註
				灣匯出累積投 資金額	匯出	收回	灣匯出累積投 資金額						
無錫晶心精密機械有限公司	汽車零用件之製造及銷售	\$ 165,902	2	-	-	-	-	\$ 56,719	100%	\$ 56,608	\$ 755,165	\$ 1,194,502	
無錫百達精密成型設備有限公司	生產及銷售沖壓機台	42,955	2	-	-	-	-	8,265	100%	8,445	79,884	43,745	
無錫科棒安智能科技有限公司	機器人之組裝及銷售	8,591	2	-	-	-	-	3,815	100%	3,815	12,318	-	
公司名稱		本期期末累計自台灣匯出 赴大陸地區投資金額		經濟部投審會 核准投資金額		依經濟部投審會規定 赴大陸地區投資限額							
不適用		不適用		不適用		不適用							

註1：投資方式區分為下列三種，標示種類別即可：

- (1). 直接赴大陸地區從事投資
- (2). 透過新加坡子公司PATEC PTE. LTD. 再投資大陸
- (3). 其他方式

註2：本期認列投資損益欄中，係依大陸被投資公司同期間經台灣母公司簽證會計師核閱或查核之財務報表認列。

註3：本表相關數字應以新臺幣列示。

百達精密工業股份有限公司及子公司

主要股東資訊

民國112年1月1日至6月30日

附表六

主要股東名稱	股份	
	持有股數	持股比例
YIDA INVESTMENTS PTE.LTD.	18,801,904	41.08%
臺灣新光商業銀行受託保管黃泓杰投資專戶	7,101,591	15.51%

附表六

社團法人台北市會計師公會會員印鑑證明書

北市財證字第 1122161 號

會員姓名：(1) 林一帆  
(2) 陳晉昌

事務所名稱：資誠聯合會計師事務所



事務所地址：台北市信義區基隆路一段333號27樓 事務所統一編號：03932533

事務所電話：(02)27296666 委託人統一編號：54382271


會員書字號：(1) 北市會證字第 3666 號  
(2) 北市會證字第 4018 號

印鑑證明書用途：辦理 百達精密工業股份有限公司

112 年 01 月 01 日 至  
112 年度 (自民國 112 年 06 月 30 日 ) 財務報表之查核簽證。

簽名式 (一)	林一帆	存會印鑑 (一)	
簽名式 (二)	陳晉昌	存會印鑑 (二)	

理事長：



核對人：



中華民國 112 年 08 月 25 日