

百達精密工業股份有限公司及子公司
合併財務報告暨會計師查核報告
民國 104 年度及 103 年度
(股票代碼 2236)

公司地址：89 Nexus Way, Camana Bay, Grand Cayman
KY1-9007, Cayman Islands

電話：(65)62578122

百達精密工業股份有限公司及子公司
民國 104 年度及 103 年度合併財務報告暨會計師查核報告
目 錄

<u>項</u>	<u>目</u>	<u>頁 次</u>
一、	封面	1
二、	目錄	2 ~ 3
三、	會計師查核報告	4
四、	合併資產負債表	5 ~ 6
五、	合併綜合損益表	7
六、	合併權益變動表	8
七、	合併現金流量表	9 ~ 10
八、	合併財務報表附註	11 ~ 46
	（一） 公司沿革	11
	（二） 通過財務報告之日期及程序	11
	（三） 新發布及修訂準則及解釋之適用	11 ~ 13
	（四） 重要會計政策之彙總說明	13 ~ 23
	（五） 重大會計判斷、估計及假設不確定性之主要來源	23
	（六） 重要會計科目之說明	24 ~ 36
	（七） 關係人交易	37
	（八） 質押之資產	38
	（九） 重大或有負債及未認列之合約承諾	38

項	目	頁	次
(十)	重大之災害損失	38	
(十一)	重大之期後事項	38	
(十二)	其他	39 ~ 43	
(十三)	附註揭露事項	43 ~ 44	
(十四)	營運部門資訊	44 ~ 46	

會計師查核報告

(105)財審報字第 15004453 號

百達精密工業股份有限公司 公鑒：

百達精密工業股份有限公司及子公司民國 104 年及 103 年 12 月 31 日之合併資產負債表，暨民國 104 年及 103 年 1 月 1 日至 12 月 31 日之合併綜合損益表、合併權益變動表及合併現金流量表，業經本會計師查核竣事。上開合併財務報表之編製係管理階層之責任，本會計師之責任則為根據查核結果對上開合併財務報表表示意見。

本會計師係依照「會計師查核簽證財務報表規則」及中華民國一般公認審計準則規劃並執行查核工作，以合理確信財務報表有無重大不實表達。此項查核工作包括以抽查方式獲取財務報表所列金額及所揭露事項之查核證據、評估管理階層編製財務報表所採用之會計原則及所作之重大會計估計，暨評估財務報表整體之表達。本會計師相信此項查核工作可對所表示之意見提供合理之依據。

依本會計師之意見，第一段所述合併財務報表在所有重大方面係依照「證券發行人財務報告編製準則」及金融監督管理委員會認可之國際財務報導準則、國際會計準則、解釋及解釋公告編製，足以允當表達百達精密工業股份有限公司及子公司民國 104 年及 103 年 12 月 31 日之財務狀況，暨民國 104 年及 103 年 1 月 1 日至 12 月 31 日之財務績效與現金流量。

資 誠 聯 合 會 計 師 事 務 所

杜佩玲

杜佩玲

會計師

梁華玲

梁華玲



前財政部證券管理委員會

核准簽證文號：(84)台財證(六)第 13377 號

前財政部證券暨期貨管理委員會

核准簽證文號：(86)台財證(六)第 83253 號

中 華 民 國 1 0 5 年 3 月 2 8 日



百達精密工業股份有限公司及子公司
合併資產負債表
民國104年及103年12月31日

單位：新台幣仟元

資	產	附註	104年12月31日			103年12月31日		
			金	額	%	金	額	%
流動資產								
1100	現金及約當現金	六(一)	\$	304,318	17	\$	160,327	8
1170	應收帳款淨額	六(二)		535,162	29		659,189	34
1200	其他應收款			3,394	-		22,305	1
130X	存貨	六(三)		319,539	18		326,723	17
1410	預付款項			49,446	3		55,132	3
1476	其他金融資產—流動	六(一)及八		133,293	7		182,702	10
11XX	流動資產合計			<u>1,345,152</u>	<u>74</u>		<u>1,406,378</u>	<u>73</u>
非流動資產								
1600	不動產、廠房及設備	六(四)及八		375,966	20		402,014	21
1780	無形資產			5,285	-		5,333	-
1840	遞延所得稅資產	六(十九)		29,103	2		17,380	1
1990	其他非流動資產—其他	六(五)及八		71,436	4		87,773	5
15XX	非流動資產合計			<u>481,790</u>	<u>26</u>		<u>512,500</u>	<u>27</u>
1XXX	資產總計		\$	<u>1,826,942</u>	<u>100</u>	\$	<u>1,918,878</u>	<u>100</u>

(續次頁)

百達精密工業股份有限公司及子公司

合併資產負債表
民國104年及103年12月31日

單位：新台幣仟元

負債及權益	附註	104年12月31日			103年12月31日			
		金	額	%	金	額	%	
流動負債								
2100	短期借款	六(六)	\$	139,707	8	\$	229,076	12
2120	透過損益按公允價值衡量之金融負債—流動	六(八)		238	-		171	-
2170	應付帳款			181,649	10		304,231	16
2200	其他應付款			70,883	4		61,029	3
2220	其他應付款項—關係人	七		-	-		12,691	1
2230	本期所得稅負債	六(十九)		12,652	1		11,116	1
2310	預收款項			5,019	-		15,097	1
2320	一年或一營業週期內到期長期負債	六(七)		8,357	1		9,090	-
2355	應付租賃款—流動	六(九)		8,458	-		8,857	-
2399	其他流動負債—其他			57,650	3		58,142	3
21XX	流動負債合計			<u>484,613</u>	<u>27</u>		<u>709,500</u>	<u>37</u>
非流動負債								
2540	長期借款	六(七)		2,164	-		7,655	-
2570	遞延所得稅負債	六(十九)		11,462	1		13,263	1
2610	長期應付票據及款項	六(九)		7,692	-		8,345	1
2670	其他非流動負債—其他	六(十)		4,296	-		2,945	-
25XX	非流動負債合計			<u>25,614</u>	<u>1</u>		<u>32,208</u>	<u>2</u>
2XXX	負債總計			<u>510,227</u>	<u>28</u>		<u>741,708</u>	<u>39</u>
權益								
歸屬於母公司業主之權益								
股本								
3110	普通股股本	六(十二)		338,670	19		300,670	16
資本公積								
3200	資本公積	六(十三)		356,161	19		246,484	13
保留盈餘								
3350	未分配盈餘	六(十四)		347,318	19		334,235	17
其他權益								
3400	其他權益			66,885	4		94,070	5
31XX	歸屬於母公司業主之權益合計			<u>1,109,034</u>	<u>61</u>		<u>975,459</u>	<u>51</u>
36XX	非控制權益			<u>207,681</u>	<u>11</u>		<u>201,711</u>	<u>10</u>
3XXX	權益總計			<u>1,316,715</u>	<u>72</u>		<u>1,177,170</u>	<u>61</u>
重大或有負債及未認列之合約承諾								
重大之期後事項								
3X2X	負債及權益總計			<u>\$ 1,826,942</u>	<u>100</u>		<u>\$ 1,918,878</u>	<u>100</u>

後附合併財務報表附註為本合併財務報告之一部分，請併同參閱。

董事長：吳美德



經理人：黃亮莊



會計主管：許書祥



百達精密工業股份有限公司及子公司

合併綜合損益表
民國104年及103年1月1日至12月31日

單位：新台幣仟元
(除每股盈餘為新台幣元外)

項目	附註	104 年 度		(調 整 後)	
		金 額	%	金 額	%
4000 營業收入		\$ 1,539,487	100	\$ 1,655,756	100
5000 營業成本	六(三)(十七)	(1,147,366)	(75)	(1,155,854)	(70)
5900 營業毛利		392,121	25	499,902	30
營業費用	六(十六)				
6100 推銷費用		(50,807)	(3)	(61,279)	(3)
6200 管理費用		(188,466)	(12)	(177,339)	(11)
6300 研究發展費用		(44,014)	(3)	(69,803)	(4)
6000 營業費用合計		(283,287)	(18)	(308,421)	(18)
6900 營業利益		108,834	7	191,481	12
營業外收入及支出					
7010 其他收入	六(十五)	28,661	2	11,864	1
7020 其他利益及損失	六(十六)	3,258	-	(23,391)	(2)
7050 財務成本		(15,179)	(1)	(21,658)	(1)
7000 營業外收入及支出合計		16,740	1	(33,185)	(2)
7900 稅前淨利		125,574	8	158,296	10
7950 所得稅費用	六(十九)	(47,507)	(3)	(33,252)	(2)
8200 本期淨利		\$ 78,067	5	\$ 125,044	8
其他綜合損益					
後續不重分類至損益之項目					
8311 確定福利計畫之再衡量數		\$ 1,236	-	(\$ 577)	-
8349 與不重分類之項目相關之所得稅	六(十九)	(310)	-	143	-
後續可能重分類至損益之項目					
8361 國外營運機構財務報表換算之兌換差額		(26,416)	(2)	57,356	3
8399 與可能重分類之項目相關之所得稅	六(十九)	-	-	(257)	-
8300 其他綜合損益(淨額)		(\$ 25,490)	(2)	\$ 56,665	3
8500 本期綜合損益總額		\$ 52,577	3	\$ 181,709	11
淨利歸屬於：					
8610 母公司業主		\$ 60,695	4	\$ 102,009	7
8620 非控制權益		\$ 17,372	1	\$ 23,035	1
綜合損益總額歸屬於：					
8710 母公司業主		\$ 34,159	2	\$ 148,365	9
8720 非控制權益		\$ 18,418	1	\$ 33,344	2
每股盈餘	六(二十)				
9750 基本每股盈餘		\$ 1.88		\$ 3.46	
9850 稀釋每股盈餘		\$ 1.87		\$ 3.44	

後附合併財務報表附註為本合併財務報告之一部分，請併同參閱。

董事長：吳美德



經理人：黃亮莊



會計主管：許書祥





百達精密工業股份有限公司及其子公司

合併財務報表

民國104年12月31日

單位：新台幣仟元

歸屬於本公司之權益

附註 普通股 股本 資本公積一發行溢價 資本公積一員工認股權 未分配盈餘 換算差 國外營運機構財務報表換算之兌換額 總計 非控制權益 合計

103年1月1日至12月31日

1月1日餘額	\$ 285,670	\$ 192,731	\$ -	\$ -	\$ 47,411	\$ 788,408	\$ 165,595	\$ 954,004
現金增資	15,000	45,123	-	-	-	60,123	-	60,123
102年盈餘分配：								
股東現金股利	-	-	-	(30,067)	-	(30,067)	-	(30,067)
本期淨利	-	-	-	102,009	-	102,009	23,035	125,044
本期其他綜合損益	-	-	-	(303)	46,659	46,356	10,309	56,665
發行員工認股權	-	-	-	-	-	8,630	-	8,630
非控制權益變動數	-	-	-	-	-	-	2,771	2,771
12月31日餘額	\$ 300,670	\$ 237,854	\$ 8,630	\$ 334,235	\$ 94,070	\$ 975,459	\$ 201,711	\$ 1,177,170

104年1月1日至12月31日

1月1日餘額	\$ 300,670	\$ 237,854	\$ 8,630	\$ -	\$ 94,070	\$ 975,459	\$ 201,711	\$ 1,177,170
現金增資	38,000	99,700	-	-	-	137,700	-	137,700
103年度盈餘分配：								
股東現金股利	-	-	-	(45,101)	-	(45,101)	-	(45,101)
本期淨利	-	-	-	60,695	-	60,695	17,372	78,067
本期其他綜合損益	-	-	-	649	(27,185)	(26,536)	1,045	(25,490)
發行員工認股權	-	-	-	-	-	9,977	-	9,977
實際取得或處分子公司股權價格與帳面價值差額	-	-	-	(3,160)	-	(3,160)	-	(3,160)
非控制權益變動數	-	-	-	-	-	-	(12,448)	(12,448)
12月31日餘額	\$ 338,670	\$ 337,554	\$ 18,607	\$ 347,318	\$ 66,885	\$ 1,109,034	\$ 207,681	\$ 1,316,715

後附合併財務報表附註為本合併財務報告之一部分，請併同參閱。



董事長：吳美德

經理人：黃亮莊

會計主管：許書祥



百達精密工業股份有限公司及子公司

合併現金流量表

民國104年及103年1月1日至12月31日

單位：新台幣仟元

	附註	104 年 度	103 年 度
營業活動之現金流量			
合併稅前淨利		\$ 125,574	\$ 158,296
調整項目			
收益費損項目			
處分不動產、廠房及設備利益	六(十六)	(201)	(759)
採權益法認列之投資利益	六(十六)	-	(92)
壞帳費用轉列收入數	六(二)(十五)	(7,936)	(445)
利息收入	六(十五)	5,079	7,000
折舊費用	六(四)	54,501	57,602
利息費用		15,179	21,658
透過損益按公允價值衡量金融負債之淨損失	六(八)(十六)	1,482	2,370
股份基礎給付酬勞成本	六(十一)	9,977	8,753
與營業活動相關之資產/負債變動數			
與營業活動相關之資產之淨變動			
應收帳款		131,694	(180,651)
其他應收款		18,911	(18,315)
其他應收款—關係人		-	210
存貨		7,184	(44,843)
預付款項		5,686	(16,090)
與營業活動相關之負債之淨變動			
透過損益按公允價值衡量金融負債		(1,415)	(4,041)
應付帳款		(122,582)	89,597
應付帳款—關係人		-	(1,998)
其他應付款項		9,834	7,647
其他應付款項—關係人		(12,691)	2,759
預收款項		(10,077)	(15,646)
其他流動負債		-	16,234
其他非流動負債		1,351	940
營運產生之現金流入		231,550	90,186
收取利息		(5,079)	(7,000)
支付利息		(15,159)	(21,582)
支付所得稅		(45,971)	(41,667)
營業活動之淨現金流入		165,341	19,937
投資活動之現金流量			
其他應收款—關係人減少		-	5,033
其他金融資產—流動減少(增加)		50,032	(74,359)
因合併產生之現金流入		-	3,040
購置不動產、廠房及設備		(17,166)	(115,120)
處分不動產、廠房及設備價款		2,462	4,511
其他非流動資產—其他減少(增加)		16,337	(16,409)
投資活動之淨現金流入(流出)		51,665	(193,304)

(續次頁)

百達精密工業股份有限公司及子公司
合併現金流量表
民國104年及103年12月31日



單位：新台幣仟元

	附註	104 年 度	103 年 度
籌資活動之現金流量			
舉借短期借款		\$ 49,311	\$ 178,141
償還短期借款		(138,657)	(87,743)
支付應付租賃款		(13,111)	(12,694)
舉借長期借款		4,996	16,745
償還長期借款		(11,965)	(51,176)
現金增資	六(十二)	137,700	60,000
發放現金股利	六(十四)	(44,012)	(20,069)
非控制權益變動		(15,586)	(13,687)
籌資活動之淨現金(流出)流入		(31,324)	69,517
匯率變動對現金及約當現金之影響		(41,691)	38,085
本期現金及約當現金增加(減少)數		143,991	(65,765)
期初現金及約當現金餘額		160,327	226,092
期末現金及約當現金餘額		\$ 304,318	\$ 160,327

後附合併財務報表附註為本合併財務報告之一部分，請併同參閱。

董事長：吳美德



經理人：黃亮苙



會計主管：許書祥



百達精密工業股份有限公司及子公司
合併財務報表附註
民國 104 年度及 103 年度



單位：新台幣仟元
(除特別註明者外)

一、公司沿革

百達精密工業股份有限公司(以下簡稱「本公司」)於民國 100 年 6 月 29 日設立於英屬開曼群島。本公司及子公司(以下本公司及子公司統稱「本集團」)主要營業項目為投資控股、生產銷售沖壓機台及汽、機車用件等。本公司股票於民國 104 年 6 月 3 日於臺灣證券交易所掛牌上市。

二、通過財務報告之日期及程序

本合併財務報告已於民國 105 年 3 月 28 日經董事會通過。

三、新發布及修訂準則及解釋之適用

(一)已採用金融監督管理委員會(以下簡稱「金管會」)認可之新發布、修正後國際財務報導準則之影響

依據金管會民國 103 年 4 月 3 日金管證審字第 1030010325 號令，上市、上櫃及興櫃公司應自民國 104 年起全面採用經金管會認可並發布生效之 2013 年版國際財務報導準則(不包含國際財務報導準則第 9 號「金融工具」)及民國 104 年起適用之證券發行人財務報告編製準則(以下統稱「2013 年版 IFRSs」)編製財務報告，本集團適用上述 2013 年版 IFRSs 之影響如下：

1. 國際會計準則第 1 號「財務報表之表達」

該準則修正其他綜合損益之表達方式，將列示於其他綜合損益之項目依性質分類為「後續不重分類至損益」及「後續將重分類至損益」兩類別。該修正同時規定以稅前金額列示之其他綜合損益項目，其相關稅額應隨前述兩類別予以單獨列示。本集團依該準則改變綜合損益表之表達方式。

2. 國際財務報導準則第 12 號「對其他個體之權益之揭露」

該準則整合各號準則對企業所持有子公司、聯合協議、關聯企業及未納入合併報表之結構型個體之權益之揭露規定，並要求揭露相關資訊。本集團依該準則增加有關合併個體及未合併個體之資訊揭露。

(二)尚未採用金管會認可之新發布、修訂後國際財務報導準則之影響

無。

(三) 國際會計準則理事會已發布但尚未經金管會認可之國際財務報導準則之影響

下表彙列國際會計準則理事會已發布但尚未納入金管會認可 2013 年國際財務報導準則之新發布、修正及修訂之準則及解釋：

<u>新發布/修正/修訂準則及解釋</u>	<u>國際會計準則理事會 發布之生效日</u>
國際財務報導準則第9號「金融工具」	民國107年1月1日
國際財務報導準則第10號及國際會計準則第28號之修正「投資者與其關聯企業或合資間之資產出售或投入」	待國際會計準則理事會決定
國際財務報導準則第10號、第12號及國際會計準則第28號之修正「投資個體：合併例外之適用」	民國105年1月1日
國際財務報導準則第11號之修正「收購聯合營運權益之會計處理」	民國105年1月1日
國際財務報導準則第14號「管制遞延帳戶」	民國105年1月1日
國際財務報導準則第15號「客戶合約之收入」	民國107年1月1日
國際財務報導準則第16號「租賃」	民國108年1月1日
國際會計準則第1號之修正「揭露倡議」	民國105年1月1日
國際會計準則第7號之修正「揭露倡議」	民國106年1月1日
國際會計準則第12號之修正「未實現損失遞延所得稅資產之認	民國106年1月1日
國際財務報導準則第16號及第38號之修正「折舊及攤銷可接受方法之釐清」	民國105年1月1日
國際財務報導準則第16號及第41號之修正「農業：生產性	民國105年1月1日
國際會計準則第19號之修正「確定福利計畫：員工提撥」	民國103年7月1日
國際會計準則第27號之修正「單獨財務報表下之權益法」	民國105年1月1日
國際會計準則第36號之修正「非金融資產可回收金額之揭露」	民國103年1月1日
國際會計準則第39號之修正「衍生工具之合約更替及避險會計之繼續」	民國103年1月1日
國際財務報導解釋第21號「公課」	民國103年1月1日
2010-2012年對國際財務報導準則之改善	民國103年7月1日
2011-2013年對國際財務報導準則之改善	民國103年7月1日
2012-2014年對國際財務報導準則之改善	民國105年1月1日

本集團現正持續評估上述準則及解釋對本集團財務狀況與經營結果之影響，相關影響待評估完成時予以揭露。

四、重要會計政策之彙總說明

編製本合併財務報表所採用之主要會計政策說明如下。除另有說明外，此等政策在所有報導期間一致地適用。

(一)遵循聲明

本合併財務報告係依據證券發行人財務報告編製準則與金管會認可之國際財務報導準則、國際會計準則、解釋及解釋公告(以下簡稱 IFRSs)編製。

(二)編製基礎

1. 除下列重要項目外，本合併財務報告係按歷史成本編製：

- (1) 按公允價值衡量之透過損益按公允價值衡量之金融負債(包括衍生工具)。
- (2) 按公允價值衡量之現金交割股份基礎給付協議之負債。
- (3) 按退休基金資產減除確定福利義務現值之淨額認列之確定福利負債。

2. 編製符合金管會認可之國際財務報導準則、國際會計準則、解釋及解釋公告(以下簡稱 IFRSs)之財務報告需要使用一些重要會計估計，在應用本集團的會計政策過程中亦需要管理階層運用其判斷，涉及高度判斷或複雜性之項目，或涉及合併財務報告之重大假設及估計之項目，請詳附註五說明。

(三)合併基礎

1. 合併財務報告編製原則

- (1) 本集團將所有子公司納入合併財務報告編製之個體。子公司指受本集團控制之個體(包括結構型個體)，當本集團暴露於來自對該個體之參與之變動報酬或對該等變動報酬享有權利，且透過對該個體之權力有能力影響該等報酬時，本集團即控制該個體。子公司自本集團取得控制之日起納入合併財務報告，於喪失控制之日起終止合併。
- (2) 集團內公司間之交易、餘額及未實現損益業已銷除。子公司之會計政策已作必要之調整，與本集團採用之政策一致。
- (3) 損益及其他綜合損益各組成部分歸屬於母公司業主及非控制權益；綜合損益總額亦歸屬於母公司業主及非控制權益，即使因而導致非控制權益發生虧損餘額。
- (4) 對子公司持股之變動若未導致喪失控制(與非控制權益之交易)，係作為權益交易處理，亦即視為與業主間進行之交易。非控制權益之調整金額與所支付或收取對價之公允價值間之差額係直接認列於權益。

- (5) 當集團喪失對子公司之控制，對前子公司之剩餘投資係按公允價值重新衡量，並作為原始認列金融資產之公允價值或原始認列投資關聯企業或合資之成本，公允價值與帳面金額之差額認列為當期損益。對於先前認列於其他綜合損益與該子公司有關之所有金額，其會計處理與本集團若直接處分相關資產或負債之基礎相同，亦即如先前認列為其他綜合損益之利益或損失，於處分相關資產或負債時將被重分類為損益，則當喪失對子公司之控制時，將該利益或損失自權益重分類為損益。

2. 列入合併財務報告之子公司：

投資公司名稱	子公司名稱	業務性質	所持股權百分比		說明
			104年12月31日	103年12月31日	
本公司	PATEC PTE. LTD. (PATEC)	銷售沖壓機台	100	100	
PATEC	Press Automation Technology Pte Ltd (PAT)	生產銷售沖壓機台	100	100	
PATEC	無錫晶心精密機械有限公司(無錫晶心精密)	生產銷售汽車用零件	85	85	
PATEC	Patec Precision Kft (KFT)	生產銷售汽車用零件	100	100	
PAT	PT. PATEC PRESISI ENGINEERING (PT. Patec)	生產銷售汽、機車用零件	70	70	
無錫晶心精密	無錫百達精密成型設備有限公司(無錫百達精密)	生產銷售沖壓機台	100	100	
無錫晶心精密	鹽城晶心精密機械有限公司(鹽城晶心精密)	生產銷售汽車用零件	100	100	
PT. Patec	PT. PDF PRESISI ENGINEERING (PT. PDF)	生產銷售汽車用零件	89	70	註1
PT. Patec	PT. API PRECISION (PT. API)	生產銷售汽車用零件	81	75	註2 註3

註 1：本集團印尼子公司 PT. Patec 於民國 104 年 6 月 30 日經董事會決議通過以美金 860 仟元再增資子公司 PT. PDF，增資後持股比例增至 89%，業已於民國 104 年 7 月辦理變更登記完成。

註 2：本集團於民國 103 年 6 月以每股 0.45 美元購買 Asia Precision Company Limited 對 PT. API 之持股 437,500 股(占合資權益 35%)，共計約美元 197 仟元，截至民國 103 年 6 月 30 日已辦理變更登記完成，因本集團對 PT. API 之持股比例由 40%增加至 75%，並取得對 PT. API 之控制力，故於民國 103 年 6 月 30 日起將 PT. API 納入本集團之合併報告編製個體。

註 3：本集團印尼子公司 PT. Patec 於民國 104 年 6 月 30 日經董事會決議通過以美金 420 仟元再增資子公司 PT. API，增資後持股比例為 81%，業已於民國 104 年 7 月辦理變更登記完成。

3. 未列入合併財務報告之子公司：無。
4. 子公司會計期間不同之調整及處理方式：無。
5. 重大限制：無。
6. 對本集團具重大性之非控制權益之子公司

本集團民國 104 年及 103 年 12 月 31 日非控制權益總額分別為 \$207,681 及 \$201,711，下列為對本集團具重大性之非控制權益及所屬子公司之資訊：

子公司 名稱	主要 營業場所	非控制權益			
		104年12月31日		103年12月31日	
		金額	持股百分比	金額	持股百分比
無錫晶心精密	大陸	\$ 122,706	15	\$ 117,470	15
PT. PATEC	印尼	79,682	30	81,352	30

子公司彙總性財務資訊：

資產負債表

	無錫晶心精密	
	104年12月31日	103年12月31日
流動資產	\$ 949,542	\$ 944,633
非流動資產	150,417	174,670
流動負債	(224,270)	(278,175)
非流動負債	(57,650)	(57,996)
淨資產總額	\$ 818,039	\$ 783,132

	PT. PATEC	
	104年12月31日	103年12月31日
流動資產	\$ 172,796	\$ 207,784
非流動資產	290,955	315,816
流動負債	(180,812)	(230,557)
非流動負債	(17,332)	(21,870)
淨資產總額	\$ 265,607	\$ 271,173

綜合損益表

	無錫晶心精密	
	104年度	103年度
收入	\$ 1,147,436	\$ 1,010,231
稅前淨利	214,628	164,737
所得稅費用	(56,279)	(29,816)
本期淨利	\$ 158,349	\$ 134,921
本期綜合損益總額	\$ 158,349	\$ 134,921
綜合損益總額歸屬於非控制權益	\$ 23,752	\$ 20,238
支付予非控制權益股利	\$ 15,586	\$ 13,687

	PT. PATEC	
	104年度	103年度
收入	\$ 290,329	\$ 390,131
稅前淨(損)利	(6,920)	24,391
所得稅費用	(2,078)	(10,548)
本期淨(損)利	(\$ 8,998)	\$ 13,843
本期綜合損益總額	(\$ 8,070)	\$ 13,266
綜合損益總額歸屬於非控制權益	(\$ 2,421)	\$ 3,980

現金流量表

	無錫晶心精密	
	104年度	103年度
營業活動之淨現金流入	\$ 200,798	\$ 45,888
投資活動之淨現金流入(流出)	54,607 ((25,537)
籌資活動之淨現金流出	(101,225)	(99,236)
匯率變動對現金及約當現金之影響	(13,403)	16,821
本期現金及約當現金增加(減少)數	140,777 ((62,064)
期初現金及約當現金餘額	130,065	192,130
期末現金及約當現金餘額	\$ 270,842	\$ 130,066

	PT. PATEC	
	104年度	103年度
營業活動之淨現金(流出)流入	(\$ 19,295)	\$ 70,331
投資活動之淨現金流入(流出)	4,939 ((62,858)
籌資活動之淨現金流出	(5,588)	(15,303)
匯率變動對現金及約當現金之影響	7,950	20,223
本期現金及約當現金(減少)增加數	(11,994)	12,393
期初現金及約當現金餘額	24,875	12,482
期末現金及約當現金餘額	\$ 12,881	\$ 24,875

(四) 外幣換算

本集團內每一個體之財務報告所列之項目，均係以該個體營運所處主要經濟環境之貨幣（即功能性貨幣）衡量。本合併財務報告係以本公司之功能性貨幣「新台幣」作為表達貨幣列報。

1. 外幣交易及餘額

- (1) 外幣交易採用交易日或衡量日之即期匯率換算為功能性貨幣，換算此等交易產生之換算差額認列為當期損益。
- (2) 外幣貨幣性資產及負債餘額，按資產負債表日之即期匯率評價調整，因調整而產生之換算差額認列為當期損益。

(3)外幣非貨幣性資產及負債餘額，按資產負債表日之即期匯率評價調整，屬透過損益按公允價值衡量者，因調整而產生之兌換差額認列為當期損益；屬透過綜合損益按公允價值衡量者，因調整而產生之兌換差額認列於其他綜合損益項目；屬非按公允價值衡量者，則按初始交易日之歷史匯率衡量。

(4)所有兌換損益於損益表之「其他利益及損失」列報。

2. 國外營運機構之換算

功能性貨幣與表達貨幣不同之所有集團個體、關聯企業及聯合協議，其經營結果和財務狀況以下列方式換算為表達貨幣：

(1)表達於每一資產負債表之資產及負債係以該資產負債表日收盤匯率換算；

(2)表達於每一綜合損益表之收益及費損係以當期平均匯率換算；及

(3)所有因換算而產生之兌換差額認列為其他綜合損益。

(五) 資產負債區分流動及非流動之分類標準

1. 資產符合下列條件之一者，列為流動資產：

(1)預期將於正常營業週期中實現該資產，或意圖將其出售或消耗者。

(2)主要為交易目的而持有者。

(3)預期於資產負債表日後十二個月內實現者。

(4)現金或約當現金，但於資產負債表日後至少十二個月交換或用以清償負債受到限制者除外。

本集團將所有不符合上述條件之資產分類為非流動。

2. 負債符合下列條件之一者，列為流動負債：

(1)預期將於正常營業週期中清償者。

(2)主要為交易目的而持有者。

(3)預期於資產負債表日後十二個月內到期清償者。

(4)不能無條件將清償期限遞延至資產負債表日後至少十二個月者。負債之條款，可能依交易對方之選擇，以發行權益工具而導致清償者，不影響其分類。

本集團將所有不符合上述條件之負債分類為非流動。

(六) 約當現金

約當現金係指短期並具高度流動性之投資，該投資可隨時轉換成定額現金且價值變動之風險甚小。定期存款符合前述定義且其持有目的係為滿足營運上之短期現金承諾者，分類為約當現金。

(七) 應收帳款

係屬原始產生之應收款，係在正常營業過程中就商品銷售或服務提供所產生之應收客戶款項。於原始認列時按公允價值衡量，後續採有效利息法按攤銷後成本扣除減損後之金額衡量。惟屬未付息之短期應收帳款，因折現影響不重大，後續以原始發票金額衡量。

(八) 金融資產減損

1. 本集團於每一資產負債表日，評估是否已經存在減損之任何客觀證據，顯示某一或一組金融資產於原始認列後發生一項或多項事項（即「損失事項」），且該損失事項對一金融資產或一組金融資產之估計未來現金流量具有能可靠估計之影響。
2. 本集團用以決定是否存在減損損失之客觀證據的政策如下：
 - (1) 發行人或債務人之重大財務困難；
 - (2) 違約，諸如利息或本金支付之延滯或不償付；
 - (3) 本集團因與債務人財務困難相關之經濟或法律理由，給予債務人原不可能考量之讓步；
 - (4) 債務人將進入破產或其他財務重整之可能性大增。
 - (5) 發行人所處營運之技術、市場、經濟或法令環境中所發生具不利影響之重大改變的資訊，且該證據顯示可能無法收回該權益投資之投資成本。
3. 本集團經評估當已存在減損之客觀證據，且已發生減損損失時，按以下各類別處理：

以攤銷後成本衡量之金融資產係以該資產帳面金額與估計未來現金流量按該金融資產原始有效利率折現之現值間之差額，認列減損損失於當期損益。當後續期間減損損失金額減少，且該減少能客觀地與認列減損後發生之事項相連結，則先前認列之減損損失在未認列減損情況下於迴轉日應有之攤銷後成本之限額內於當期損益迴轉。認列及迴轉減損損失之金額係藉由備抵帳戶調整資產之帳面金額。

(九) 金融資產之除列

當本集團對收取來自金融資產現金流量之合約權利失效時，將除列金融資產。

(十) 存貨

存貨按成本與淨變現價值孰低者衡量，成本依加權平均法決定。比較成本與淨變現價值孰低時，採逐項比較法，淨變現價值係指在正常營業過程中之估計售價減除至完工尚須投入之估計成本及相關變動銷售費用後之餘額。

(十一) 聯合營運及採用權益法之投資-合資

採用權益法之投資-合資

本集團採用權益法認列其於合資之權益。本集團與合資間交易之未實現損益業已依合資權益之比例銷除；惟若證據顯示資產之淨變現價值減少或資產發生減損損失，則立即認列全數損失。本集團對任一合資之損失份額等於或超過其在該合資之權益（包括任何其他無擔保之應收款），本集團不認列進一步之損失，除非本集團對該合資發生法定義務、推定義務或已代其支付款項。

(十二) 不動產、廠房及設備

1. 不動產、廠房及設備係以取得成本為入帳基礎。
2. 後續成本只有在與該項目有關之未來經濟效益很有可能流入本集團，且該項目之成本能可靠衡量時，才包括在資產之帳面金額或認列為一項單獨資產。被重置部分之帳面金額應除列。所有其他維修費用於發生時認列為當期損益。
3. 不動產、廠房及設備之後續衡量採成本模式，除土地不提折舊外，其他按估計耐用年限以直線法計提折舊。不動產、廠房及設備各項組成若屬重大，則單獨提列折舊。
4. 本集團於每一財務年度結束日對各項資產之殘值、耐用年限及折舊方法進行檢視，若殘值及耐用年限之預期值與先前之估計不同時，或資產所含之未來經濟效益之預期消耗型態已有重大變動，則自變動發生日起依國際會計準則第8號「會計政策、會計估計變動及錯誤」之會計估計變動規定處理。各項資產之平均耐用年數如下：

房屋及建築	27年
機器設備	5年 ~ 10年
運輸設備	5年 ~ 10年
辦公設備	3年 ~ 10年
其他設備	5年 ~ 10年
租賃資產	5年 ~ 10年

(十三) 租賃資產/租賃(承租人)

1. 依據租賃契約之條件，當租賃所有權之幾乎所有風險與報酬由本集團承擔時，分類為融資租賃。
 - (1) 於租賃開始時，按租賃資產之公允價值及最低租金給付現值兩者孰低者認列為資產及負債。
 - (2) 後續最低租賃給付分配予財務成本及降低尚未支付之負債，財務成本於租賃期間逐期分攤，以使按負債餘額計算之期間利率固定。

(3) 融資租賃下取得之不動產、廠房及設備，按資產之耐用年限提列折舊。若無法合理確定租賃期間屆滿時本集團將取得所有權，按該資產之耐用年限與租賃期間兩者孰短者提列折舊。

2. 營業租賃之給付扣除自出租人收取之任何誘因，於租賃期間內按直線法攤銷認列為當期損益。

(十四) 長期預付租金

長期預付租金主係本集團下轄之印尼子公司與印度尼西亞共和國約定之土地使用費，以取得成本為入帳基礎，按租賃期間採直線法攤銷。

(十五) 無形資產—商譽

商譽係因企業合併採收購法而產生。

(十六) 非金融資產減損

1. 本集團於資產負債表日針對有減損跡象之資產，估計其可回收金額，當可回收金額低於其帳面價值時，則認列減損損失。可回收金額係指一項資產之公允價值減處分成本或其使用價值，兩者較高者。除商譽外，當以前年度已認列資產減損之情況不存在或減少時，則迴轉減損損失，惟迴轉減損損失而增加之資產帳面金額，不超過該資產若未認列減損損失情況下減除折舊或攤銷後之帳面金額。

2. 商譽應定期估計其可回收金額。當可回收金額低於其帳面價值時，則認列減損損失。商譽減損之減損損失於以後年度不予迴轉。

3. 商譽為減損測試之目的，分攤至現金產生單位。此項分攤是依據營運部門辨認，將商譽分攤至預期可從產生商譽之企業合併而受益之現金產生單位或現金產生單位群組。

(十七) 借款

借款於原始認列時按公允價值扣除交易成本後之金額衡量，後續就扣除交易成本後之價款與贖回價值之任何差額採有效利息法按攤銷後成本於借款期間內衡量。

(十八) 應付帳款

應付帳款及票據係在正常營業過程中自供應商取得商品或勞務而應支付之義務。於原始認列時按公允價值衡量，後續採有效利息法按攤銷後成本衡量。惟屬未付息之短期應付帳款，因折現影響不重大，後續以原始發票金額衡量。

(十九) 透過損益按公允價值衡量之金融負債

1. 透過損益按公允價值衡量之金融負債係指持有供交易之金融負債或原始認列時被指定為透過損益按公允價值衡量之金融負債。

2. 透過損益按公允價值衡量之金融負債，於原始認列時按公允價值衡量，相關交易成本則認列為當期損益。續後按公允價值衡量，其公允價值之變動認列於當期損益。

(二十) 金融負債之除列

本集團於合約所載之義務履行、取消或到期時，除列金融負債。

(二十一) 員工福利

1. 短期員工福利

短期員工福利係以預期支付之非折現金額衡量，並於相關服務提供時認列為費用。

2. 退休金

(1) 確定提撥計畫

對於確定提撥計畫，係依權責發生基礎將應提撥之退休基金數額認列為當期之退休金成本。預付提撥金於可退還現金或減少未來給付之範圍內認列為資產。

(2) 確定福利計畫

A. 確定福利計畫下之淨義務係以員工當期或過去服務所賺得之未來福利金額折現計算，並以資產負債表日之確定福利義務現值減除計畫資產之公允價值。確定福利淨義務每年由精算師採用預計單位福利法計算，折現率則參考資產負債表日與確定福利計畫之貨幣及期間一致之高品質公司債之市場殖利率決定；在高品質公司債無深度市場之國家，係使用政府公債（於資產負債表日）之市場殖利率。

B. 確定福利計畫產生之再衡量數於發生當期認列於其他綜合損益，並表達於保留盈餘。

C. 前期服務成本之相關費用立即認列為損益。

3. 員工酬勞及董監酬勞

員工酬勞及董監事酬勞係於具法律或推定義務且金額可合理估計時，認列為費用及負債。嗣後決議實際配發金額與估列金額有差異時，則按會計估計變動處理。另以股票發放員工酬勞者，計算股數之基礎為董事會決議日前一日收盤價。

(二十二) 員工股份基礎給付

以權益交割之股份基礎給付協議係於給與日以所給與權益商品之公允價值衡量所取得之員工勞務，於既得期間認列為酬勞成本，並相對調整權益。權益商品之公允價值應反映市價既得條件及非既得條件之影響。認列之酬勞成本係隨著預期將符合服務條件及非市價既得條件之獎勵數量予以調整，直至最終認列金額係以既得日既得數量認列。

(二十三) 所得稅

1. 所得稅費用包含當期及遞延所得稅。除與列入其他綜合損益或直接列入權益之項目有關之所得稅分別列入其他綜合損益或直接列入權益外，所得稅係認列於損益。

2. 本集團依據營運及產生應課稅所得之所在國家在資產負債表日已立法或已實質性立法之稅率計算當期所得稅。管理階層就適用所得稅相關法規定期評估所得稅申報之狀況，並在適用情況下根據預期須向稅捐機關支付之稅款估列所得稅負債。
3. 遞延所得稅採用資產負債表法，按資產及負債之課稅基礎與其於合併資產負債表之帳面金額所產生之暫時性差異認列。源自於原始認列之商譽所產生之遞延所得稅負債則不予認列，若遞延所得稅源自於交易（不包括企業合併）中對資產或負債之原始認列，且在交易當時未影響會計利潤或課稅所得（課稅損失），則不予認列。若投資子公司產生之暫時性差異，本集團可以控制暫時性差異迴轉之時點，且暫時性差異很有可能於可預見之未來不會迴轉者則不予認列。遞延所得稅採用在資產負債表日已立法或已實質性立法，並於有關之遞延所得稅資產實現或遞延所得稅負債清償時預期適用之稅率（及稅法）為準。
4. 遞延所得稅資產於暫時性差異很有可能用以抵減未來應課稅所得之範圍內認列，並於每一資產負債表日重評估未認列及已認列之遞延所得稅資產。

(二十四) 股本

普通股分類為權益。直接歸屬於發行新股或認股權之增額成本以扣除所得稅後之淨額於權益中列為價款減項。

(二十五) 股利分配

分配予本公司股東之股利於本公司董事會決議分配股利時於財務報告認列，分配現金股利認列為負債，分派股票股利則認列為待分配股票股利，並於發行新股基準日時轉列普通股。

(二十六) 收入認列

1. 銷貨收入

本集團製造並銷售沖壓機台、汽車及機車用零件相關產品。收入係正常營業活動中對集團外顧客銷售商品已收或應收對價之公允價值，以扣除增值稅、銷貨退回、數量折扣及折讓之淨額表達。商品銷售於商品交付予買方、銷貨金額能可靠衡量且未來經濟效益很有可能流入企業時認列收入。當與所有權相關之重大風險與報酬已移轉予顧客，本集團對商品既不持續參與管理亦未維持有效控制且顧客根據銷售合約接受商品，或有客觀證據顯示所有接受條款均已符合時，商品交付方屬發生。

2. 代工收入

本集團提供代工汽車用零件之相關服務。本集團依據合約提供服務並依服務提供程度按合約約定之對價認列收入。

(二十七) 營運部門

本公司營運部門資訊與提供給主要營運決策者之內部管理報表採一致之方式報導。主要營運決策者負責分配資源予營運部門並評估其績效，經辨識本公司之主要營運決策者為董事會。

五、重大會計判斷、估計及假設不確定性之主要來源

本集團編製本合併財務報告時，管理階層已運用其判斷以決定所採用之會計政策，並依據資產負債表日當時之情況對於未來事件之合理預期以作出會計估計及假設。所作出之重大會計估計與假設可能與實際結果存有差異，將考量歷史經驗及其他因子持續評估及調整。請詳下列對重大會計判斷、估計與假設不確定性之說明：

(一) 會計政策採用之重要判斷

收入總額或淨額認列

本集團依據交易型態及其經濟實質是否暴露於與銷售商品有關之重大風險與報酬，判斷本集團係做為該項交易之主理人或代理人。經判斷為交易之主理人時，以應收或已收顧客款項之總額認列收入，若判斷為交易之代理人時，則認列交易淨額為收入。本集團依據下列主理人之特性做為總額認列收入之判斷指標：

- a. 對提供商品或勞務負有主要責任
- b. 承擔存貨風險
- c. 具有直接或間接定價之自由
- d. 承擔顧客之信用風險

(二) 重要會計估計及假設

存貨之評價

由於存貨須以成本與淨變現價值孰低者計價，故本集團必須運用判斷及估計決定資產負債表日存貨之淨變現價值。本集團評估資產負債表日存貨因正常損耗、過時陳舊或無市場銷售價值之金額，並將存貨成本沖減至淨變現價值。此存貨評價主要係依未來特定期間內之產品需求為估計基礎，故可能產生重大變動。

六、重要會計科目之說明

(一)現金及約當現金

	<u>104年12月31日</u>	<u>103年12月31日</u>
庫存現金	\$ 467	\$ 600
活期存款	<u>303,851</u>	<u>159,727</u>
合計	<u>\$ 304,318</u>	<u>\$ 160,327</u>

1. 本集團往來之金融機構信用品質良好，且本集團與多家金融機構往來以分散信用風險，預期發生違約之可能性甚低。
2. 現金及約當現金於民國104年及103年12月31日分別計\$113,048及\$167,032因提供質押用途受限制，已分類至其他金融資產-流動，請詳附註八。
3. 本集團於民國104年及103年12月31日持有原始到期日超過三個月定期存款金額分別為\$20,245及\$15,669；有效利率分別為3%及3.25%，因其係屬不具有高度流動性之投資，已分類至其他金融資產-流動。

(二)應收帳款

	<u>104年12月31日</u>	<u>103年12月31日</u>
應收帳款	\$ 536,698	\$ 669,390
減：備抵呆帳	(<u>1,536</u>)	(<u>10,201</u>)
	<u>\$ 535,162</u>	<u>\$ 659,189</u>

1. 本集團之應收帳款為未逾期且未減損者依據本集團之授信標準的信用品質資訊如下：

	<u>104年12月31日</u>	<u>103年12月31日</u>
群組1	\$ 260,268	\$ 358,540
群組2	<u>165,031</u>	<u>208,206</u>
	<u>\$ 425,299</u>	<u>\$ 566,746</u>

群組1：國際知名企業或上市公司，且未有重大呆帳紀錄。

群組2：非屬群組1之客戶。

2. 已逾期但未減損之金融資產之帳齡分析如下：

	<u>104年12月31日</u>	<u>103年12月31日</u>
1-90天	\$ 57,478	\$ 27,235
91-180天	40,078	50,729
181天以上	<u>12,307</u>	<u>14,479</u>
	<u>\$ 109,863</u>	<u>\$ 92,443</u>

以上係以立帳日為基準進行之帳齡分析。

3. 已減損金融資產之變動分析：

(1) 於民國 104 年及 103 年 12 月 31 日止，本集團已減損之應收帳款金額分別為 \$1,536 及 \$10,201。

(2) 備抵呆帳變動表如下：

個別評估之減損損失	104年		103年	
1月1日	\$	10,201	\$	11,793
減損損失迴轉	(7,936)	(445)
匯率影響數	(729)	(1,147)
12月31日	\$	1,536	\$	10,201

4. 本集團並未持有任何的擔保品。

(三) 存貨

	104年12月31日		
	成本	備抵跌價損失	帳面金額
原料	\$ 137,100	(\$ 1,430)	\$ 135,670
在製品	74,516	(72)	74,444
製成品	114,865	(5,440)	109,425
合計	\$ 326,481	(\$ 6,942)	\$ 319,539

	103年12月31日		
	成本	備抵跌價損失	帳面金額
原料	\$ 158,136	(\$ 1,458)	\$ 156,678
在製品	69,188	(75)	69,113
製成品	106,552	(5,620)	100,932
合計	\$ 333,876	(\$ 7,153)	\$ 326,723

1. 民國 104 年及 103 年度本集團認列為費損之存貨成本分別為 \$1,147,366 及 \$1,155,854。其中包含將存貨自成本沖減至淨變現價值而認列之銷貨成本 (\$211) 及 \$255。

(四) 不動產、廠房及設備

	房屋及建築	機器設備	運輸設備	辦公設備	租賃改良	其他	未完工程	合計
104年1月1日								
成本	\$ 47,458	\$ 582,149	\$ 32,837	\$ 15,184	\$ 8,814	\$ 21,954	\$ 9,773	\$ 718,169
累計折舊	(11,750)	(267,664)	(14,104)	(10,497)	(2,955)	(9,185)	-	(316,155)
	<u>\$ 35,708</u>	<u>\$ 314,485</u>	<u>\$ 18,733</u>	<u>\$ 4,687</u>	<u>\$ 5,859</u>	<u>\$ 12,769</u>	<u>\$ 9,773</u>	<u>\$ 402,014</u>
104年								
1月1日	\$ 35,708	\$ 314,485	\$ 18,733	\$ 4,687	\$ 5,859	\$ 12,769	\$ 9,773	\$ 402,014
增添	1,389	14,054	1,951	888	-	1,234	10,454	29,970
處分	-	(292)	(1,969)	-	-	-	-	(2,261)
重分類	13,200	6,650	-	-	-	304	(20,154)	-
折舊費用	(2,286)	(42,937)	(4,104)	(1,447)	(797)	(2,930)	-	(54,501)
淨兌換差額	1,681	(740)	500	(131)	(201)	(292)	(73)	744
12月31日	<u>\$ 49,692</u>	<u>\$ 291,220</u>	<u>\$ 15,111</u>	<u>\$ 3,997</u>	<u>\$ 4,861</u>	<u>\$ 11,085</u>	<u>\$ -</u>	<u>\$ 375,966</u>
104年12月31日								
成本	\$ 64,107	\$ 624,846	\$ 30,473	\$ 15,810	\$ 8,706	\$ 23,754	\$ -	\$ 767,696
累計折舊	(14,415)	(333,626)	(15,362)	(11,813)	(3,845)	(12,669)	-	(391,730)
	<u>\$ 49,692</u>	<u>\$ 291,220</u>	<u>\$ 15,111</u>	<u>\$ 3,997</u>	<u>\$ 4,861</u>	<u>\$ 11,085</u>	<u>\$ -</u>	<u>\$ 375,966</u>

	房屋及建築	機器設備	運輸設備	辦公設備	租賃改良	其他	未完工程	合計
103年1月1日								
成本	\$ 35,405	\$ 381,345	\$ 23,581	\$ 13,542	\$ 8,065	\$ 17,793	\$ -	\$ 479,731
累計折舊	(9,447)	(153,772)	(10,213)	(9,316)	(2,092)	(7,117)	-	(191,957)
	<u>\$ 25,958</u>	<u>\$ 227,573</u>	<u>\$ 13,368</u>	<u>\$ 4,226</u>	<u>\$ 5,973</u>	<u>\$ 10,676</u>	<u>\$ -</u>	<u>\$ 287,774</u>
103年								
1月1日	\$ 25,958	\$ 227,573	\$ 13,368	\$ 4,226	\$ 5,973	\$ 10,676	\$ -	\$ 287,774
增添	9,423	89,286	8,432	3,239	-	3,732	9,280	123,392
企業合併取得	-	36,153	475	69	369	778	-	37,844
處分	-	(2,049)	(902)	(413)	-	(388)	-	(3,752)
折舊費用	(1,605)	(47,408)	(4,023)	(1,400)	(765)	(2,401)	-	(57,602)
淨兌換差額	1,932	10,930	1,383	(1,034)	282	372	493	14,358
12月31日	<u>\$ 35,708</u>	<u>\$ 314,485</u>	<u>\$ 18,733</u>	<u>\$ 4,687</u>	<u>\$ 5,859</u>	<u>\$ 12,769</u>	<u>\$ 9,773</u>	<u>\$ 402,014</u>
103年12月31日								
成本	\$ 47,458	\$ 582,149	\$ 32,837	\$ 15,184	\$ 8,814	\$ 21,954	\$ 9,773	\$ 718,169
累計折舊	(11,750)	(267,664)	(14,104)	(10,497)	(2,955)	(9,185)	-	(316,155)
	<u>\$ 35,708</u>	<u>\$ 314,485</u>	<u>\$ 18,733</u>	<u>\$ 4,687</u>	<u>\$ 5,859</u>	<u>\$ 12,769</u>	<u>\$ 9,773</u>	<u>\$ 402,014</u>

1. 本集團以融資租賃承租機器設備及汽車等，帳列機器設備及運輸設備，民國104年及103年12月31日，租賃資產帳面值分別為\$68,985及\$64,051。

2. 以不動產、廠房及設備提供擔保之資訊，請詳附註八之說明。

(五) 長期預付租金

係本集團與印度尼西亞共和國簽訂位於印尼之設定土地使用權合約，租年限為 50 年，於租約簽訂時業已全額支付。截至民國 104 年及 103 年 12 月 31 日，本集團長期預付租金之帳面金額分別為 \$57,961 及 \$57,494。民國 104 年及 103 年度分別認列之租金費用為 \$1,509 及 \$1,491。以長期預付租金提供擔保之資訊，請詳附註八之說明。

(六) 短期借款

<u>借款性質</u>	<u>104年12月31日</u>	<u>103年12月31日</u>
銀行借款		
擔保借款	\$ 139,707	\$ 229,076
利率區間	1.05%-12%	1.51%-13.00%

借款之擔保資產請詳附註八。

(七) 長期借款

<u>借款性質</u>	<u>借款期間</u>	<u>104年12月31日</u>	<u>103年12月31日</u>
擔保借款			
2年期	103年10月~105年9月	\$ 5,760	\$ 14,555
3年期	103年10月~106年9月	1,308	2,190
3年期	104年1月~106年11月	1,427	-
3年期	104年3月~106年11月	2,026	-
		10,521	16,745
減：一年內到期之長期借款		(8,357)	(9,090)
		\$ 2,164	\$ 7,655
利率區間		12.00%	12.00%

借款之擔保資產請詳附註八。

(八) 按公允價值衡量之金融負債-流動

	<u>104年12月31日</u>	<u>103年12月31日</u>
流動項目：		
非避險性之衍生金融負債	\$ 238	\$ 171

1. 本集團持有供交易之金融負債於民國 104 年及 103 年度認列之淨損失分別計 \$1,482 及 \$2,370。

2. 有關非避險之衍生性金融負債之交易及合約資訊如下：

金融商品	104年12月31日		103年12月31日	
	合約金額 名目本金	到期日	合約金額 名目本金	到期日
遠期外匯	EUR 1,680,000	105/1/11 ~105/6/13	USD 200,000	104/1/20 ~104/2/18

3. 本集團簽訂之遠期外匯交易係屬預售之遠期外匯交易，係為規避外銷價款之匯率風險，惟未適用避險會計。

(九) 應付租賃款

本集團以融資租賃承租機器設備及汽車等，帳列機器設備及運輸設備，租約最後到期日為民國 108 年 12 月。依據租賃合約，未來年度應給付最低租賃給付總額及其現值如下：

	104年12月31日		
	融資租賃 負債總額	未來 財務費用	融資租賃 負債現值
<u>流動</u>			
不超過1年	\$ 9,863	\$ 1,405	\$ 8,458
<u>非流動</u>			
(列帳於「長期應付票據及款項」)			
超過1年但不超過5年	8,357	665	7,692
	<u>\$ 18,220</u>	<u>\$ 2,070</u>	<u>\$ 16,150</u>
	103年12月31日		
	融資租賃 負債總額	未來 財務費用	融資租賃 負債現值
<u>流動</u>			
不超過1年	\$ 10,172	\$ 1,315	\$ 8,857
<u>非流動</u>			
(列帳於「長期應付票據及款項」)			
超過1年但不超過5年	9,154	809	8,345
	<u>\$ 19,326</u>	<u>\$ 2,124</u>	<u>\$ 17,202</u>

(十) 退休金

1. 合併個體 PT.Patec 係依印度尼西亞共和國政府之規定，訂有確定給付之退休辦法。民國 104 年及 103 年 12 月 31 日，本集團認列於資產負債表之淨負債分別為 \$4,296 及 \$2,945，確定福利計畫再衡量數認列於其他綜合損益分別為 \$1,236 及 (\$577)。
2. 其他合併個體均按當地法令按月提撥退休金及養老金，提撥之退休金及養老金由當地政府統籌安排。

(十一) 股份基礎給付

1. 本公司於民國 103 年 2 月 28 日經董事會決議通過以 103 年 2 月 28 日為給予日發行員工認股權憑證 1,500 單位，每單位認股權憑證得認購 1,000 股普通股。
2. 本集團之股份基礎給付協議如下：

協議之類型	給與日	給與數量	合約期間	既得條件
員工認股權計畫	103.2.28	1,500 仟股	4 年	2~3 年服務

3. 上述股份基礎給付協議之詳細資訊如下：

	104 年		103 年	
	認股權數量(股)	加權平均格(元)	認股權數量	加權平均格(元)
1 月 1 日期初流通在外認股權	1,500,000	\$ 28	-	\$ -
本期給與認股權	-	-	1,500,000	28
本期放棄認股權	(55,000)	28	-	-
本期執行認股權	-	-	-	-
12 月 31 日期末流通在外認股權	<u>1,445,000</u>	<u>\$ 28</u>	<u>1,500,000</u>	<u>\$ 28</u>
12 月 31 日期末可執行認股權	<u>-</u>	<u>-</u>	<u>-</u>	<u>-</u>

4. 資產負債表日流通在外之認股權到期日及履約價格如下：

核准發行日	到期日	104 年 12 月 31 日		103 年 12 月 31 日	
		股數 (千股)	履約價格 (元)	股數 (千股)	履約價格 (元)
103.2.28	107.2.28	1,445	\$ 26	1,500	\$ 28

5. 本集團給與日給與之股份基礎給付交易使用 Black-Scholes 選擇權評價模式估計認股選擇權之公允價值，相關資訊如下：

協議之類型	給與日	給與日股票公 允價值(元)	履約價格 (元)	預期波動率
員工認股權計畫	103.2.28	\$45	\$28	36.90% ~37.31%(註)
				每單位公允價值 (元)
	預期存續期間	預期股利率	無風險利率	
	3~3.5年	0%	0.83%~0.94%	\$20.39 ~\$21.12

註：預期波動率係採用最近期與該認股權預期存續期間約當之期間作為樣本區間之股價，並以該期間內股票報酬率之標準差估計而得。

6. 股份基礎給付交易產生之費用如下：

	104年度	103年度
權益交割	\$ 9,977	\$ 8,630

(十二)股本

1. 截至民國 104 年 12 月 31 日止，本公司普通股流通在外股數為 33,867 仟股，實收資本額為 \$338,670，每股面額 10 元，本公司以發行股份之股款均已收訖。

本公司普通股期初與期末流通在外股數(仟股)調節如下：

	104年	103年
1月1日	\$ 30,067	\$ 28,567
現金增資	3,800	1,500
12月31日	\$ 33,867	\$ 30,067

2. 本公司於民國 103 年 4 月 17 日經董事會決議通過辦理現金增資發行普通股 1,500 仟股，每股面額新台幣 10 元，增資總金額為 \$60,000，業已於民國 103 年 5 月辦理變更登記完竣。
3. 本公司於民國 104 年 3 月 27 日經董事會決議通過辦理現金增資發行普通股 3,800 仟股，每股面額新台幣 10 元，增資總金額為 \$137,700 (已扣除發行成本 \$10,500)，業已於民國 104 年 6 月辦理變更登記完竣。

(十三)資本公積

本公司之資本公積，係發行溢價產生。依本公司章程規定，於掛牌期間，本公司無虧損時，除開曼法令另有規定外，得經股東會特別決議，將全部或一部之資本公積中之超過票面金額發行股票所得之溢額或受領贈與之所得撥充資本，發行新股予股東。

(十四)保留盈餘

1. 本公司得依董事會擬具並經股東會決議通過之利潤分配計畫分配利潤。
2. 本公司應就年度淨利先彌補歷年虧損。依相關法令或主管機關要求，提撥特別盈餘公積；本公司並得分別提撥不超過所餘利潤之 3% 作為董事酬勞及員工紅利。任何所餘利潤得依相關法令，在考量財務、業務及經營因素後進行分配。股利分配之額度不得少於當年度稅後利潤之 10%，且現金股利之額度不得少於當年應分配利潤之 10%。
3. 本公司民國 104 年 6 月 4 日及民國 103 年 6 月 13 日經股東會決議通過民國 103 年度及 102 年度盈餘分配案如下：

	103年度		102年度	
	金額	每股股利(元)	金額	每股股利(元)
現金股利	\$ 45,101	\$ 1.33	\$ 30,067	\$ 1.0

4. 期後事項：

本公司民國 105 年 3 月 28 日經董事會提議民國 104 年度盈餘分配案如下：

	104年度	
	金額	每股股利(元)
現金股利	\$ 13,547	\$ 0.4
股票股利	33,867	1

前述民國 104 年盈餘分配，截至民國 105 年 3 月 28 日止，尚未經股東會決議。

5. 有關員工酬勞(紅利)及董監酬勞資訊，請詳附註六、(十八)。

(十五)其他收入

	104年度	103年度
壞帳轉回利益	\$ 7,936	\$ 445
逾期應付款轉列利益	10,974	-
利息收入	5,079	7,000
其他收入	4,672	4,419
	<u>\$ 28,661</u>	<u>\$ 11,864</u>

(十六) 其他利益及損失

	<u>104年度</u>	<u>103年度</u>
淨外幣兌換利益(損失)	\$ 1,689	(\$ 25,110)
處分不動產、廠房及設備 利益	201	759
採用權益法之合資利益 之份額	-	92
透過損益按公允價值衡量金融 負債之淨損失	(1,482)	(2,370)
什項收入	2,850	3,238
	<u>\$ 3,258</u>	<u>(\$ 23,391)</u>

(十七) 費用性質之額外資訊

	<u>104年度</u>	<u>103年度</u>
員工福利費用	\$ 369,816	\$ 326,171
不動產、廠房及設備折舊費用	54,501	57,602

(十八) 員工福利費用

	<u>104年度</u>	<u>103年度</u>
薪資費用	\$ 302,730	\$ 254,694
員工認股權	9,977	8,753
保險費用	17,173	14,517
退休金費用	24,174	33,071
其他用人費用	15,762	15,136
	<u>\$ 369,816</u>	<u>\$ 326,171</u>

1. 依本公司章程規定，本公司於分派盈餘時，應分派不超過所剩利潤之 3% 作為董事酬勞及員工紅利。
2. 惟依民國 104 年 5 月 20 日公司法修訂後之規定，公司應以當年度獲利狀況之定額或比率，分派員工酬勞。但公司尚有累積虧損時，應予彌補。前述員工酬勞以股票或現金為之，應由董事會以董事三分之二以上之出席及出席董事過半數同意之決議行之，並報告股東會。另章程得訂明前項發給股票或現金之對象，包括符合一定條件之從屬公司員工。本公司已於 105 年 3 月 28 日經董事會通過章程修正議案，依修正後章程規定，本公司依當年度獲利狀況扣除累積虧損後，如尚有餘額，應提撥員工酬勞不低於 0.1%，董事酬勞不高於 3%。此章程修正案將提民國 105 年股東會決議。

3. 本公司民國 104 年及 103 年度員工酬勞(紅利)估列金額分別為\$300 及\$0；董事酬勞估列金額分別為\$700 及\$2,040，前述金額帳列薪資費用科目。

民國 104 年係依截至當期止之獲利情況，估列金額與董事會決議金額一致。上述員工酬勞將採現金之方式發放。

民國 103 年係依當年度之稅後淨利，考量法定盈餘公積等因素後，以章程所定成數為基礎估列。經股東會決議之民國 103 年度員工紅利及董事酬勞與民國 103 年度財務報告認列之金額一致。

本公司董事會通過及股東會決議之員工酬勞(紅利)及董事酬勞相關資訊可至公開資訊觀測站查詢。

(十九)所得稅

1. 所得稅費用組成部分：

	104年度	103年度
當期所得稅：		
當期所得產生之所得稅	\$ 60,621	\$ 40,424
以前年度所得稅低估數	720	302
當期所得稅總額	<u>61,341</u>	<u>40,726</u>
遞延所得稅：		
暫時性差異之原始產生及迴轉(13,834)	(905)
稅率改變之影響	-	(6,569)
遞延所得稅總額	<u>(13,834)</u>	<u>(7,474)</u>
所得稅費用	<u>\$ 47,507</u>	<u>\$ 33,252</u>

2. 與其他綜合損益相關之所得稅金額

	104年度	103年度
國外營運機構換算差額	\$ -	(\$ 257)
確定福利義務之再衡量數	(310)	143
	<u>(\$ 310)</u>	<u>(\$ 114)</u>

3. 所得稅費用與會計利潤關係：

	104年度	103年度
稅前淨利按法定稅率計算所得稅	\$ 42,437	\$ 34,767
以前年度所得稅低估數	720	302
按稅法規定剔除項目之所得稅影響數	4,142	3,653
最低稅負制之所得稅影響數	208	1,099
稅率改變之影響數	-	(6,569)
所得稅費用	<u>\$ 47,507</u>	<u>\$ 33,252</u>

4. 因暫時性差異而產生之各遞延所得稅金額如下：

	104年度			
	1月1日	認列於損益	認列於其他 綜合淨利	12月31日
暫時性差異：				
遞延所得稅資產：				
未實現出售固定資產利益	\$ 14,418	(\$ 3,860)	\$ -	\$ 10,558
虧損扣抵	-	15,257	-	15,257
其他	2,962	636	(310)	3,288
	<u>\$ 17,380</u>	<u>\$ 12,033</u>	<u>(\$ 310)</u>	<u>\$ 29,103</u>
遞延所得稅負債：				
固定資產折舊財稅差	(\$ 1,821)	\$ 60	\$ -	(1,761)
融資租賃財稅差	(6,463)	724	-	(5,739)
長期股權投資之投資收益	(4,979)	1,017	-	(3,962)
	<u>(\$ 13,263)</u>	<u>\$ 1,801</u>	<u>\$ -</u>	<u>(\$ 11,462)</u>

	103年度			
	1月1日	認列於損益	認列於其他 綜合淨利	12月31日
暫時性差異：				
遞延所得稅資產：				
未實現出售固定資產利益	\$ 14,005	\$ 413	\$ -	\$ 14,418
其他	2,342	477	143	2,962
	<u>\$ 16,347</u>	<u>\$ 890</u>	<u>\$ 143</u>	<u>\$ 17,380</u>
遞延所得稅負債：				
固定資產折舊財稅差	(\$ 1,461)	(\$ 360)	\$ -	(1,821)
融資租賃財稅差	(4,639)	(1,824)	-	(6,463)
長期股權投資之投資收益	(13,491)	8,769	(257)	(4,979)
	<u>(\$ 19,591)</u>	<u>\$ 6,585</u>	<u>(\$ 257)</u>	<u>(\$ 13,263)</u>

5. 本公司尚未使用之課稅損失之有效期限及未認列遞延所得稅資產相關金額如下：

104年12月31日				
發生年度	申報數	尚未抵減金額	未認列遞延	
			所得稅資產金額	最後扣抵年度
104	\$ 89,747	\$ 89,747	\$ -	-

6. 本集團將考量公司所處環境及成長階段，因應未來資金需求及長期財務規劃，並滿足股東對現金流入之需求分派股利。依無錫晶心精密機械有限公司及 PT. Patec Presisi Engineering 所在地政府規定，現金股利匯出須分別扣繳 5~10% 及 10~20% 之稅額。

(二十) 每股盈餘

	104年度		
	稅後金額	加權平均流通 在外股數(仟股)	每股盈餘 (元)
<u>基本每股盈餘</u>			
歸屬於母公司普通股股東之本期淨利	\$ 60,695	32,274	\$ 1.88
<u>稀釋每股盈餘</u>			
歸屬於母公司普通股股東之本期淨利	60,695	32,274	
具稀釋作用之潛在普通股之影響			
員工認股權	-	255	
歸屬於母公司普通股股東之本期淨利	\$ 60,695	32,529	\$ 1.87
加潛在普通股之影響			
	103年度		
	稅後金額	加權平均流通 在外股數(仟股)	每股盈餘 (元)
<u>基本每股盈餘</u>			
歸屬於母公司普通股股東之本期淨利	\$ 102,009	29,488	\$ 3.46
<u>稀釋每股盈餘</u>			
歸屬於母公司普通股股東之本期淨利	\$ 102,009	29,488	
具稀釋作用之潛在普通股之影響			
員工認股權	-	205	
歸屬於母公司普通股股東之本期淨利	\$ 102,009	29,693	\$ 3.44
加潛在普通股之影響			

(二十一) 營業租賃

本集團以營業租賃承租土地及房屋，租約最後到期日為民國 113 年 7 月。民國 104 年及 103 年度分別認列 \$26,694 及 \$25,686 之租金費用。另因不可取消合約之未來最低租賃給付總額如下：

	104年12月31日	103年12月31日
不超過1年	\$ 20,254	\$ 18,341
超過1年不超過5年	41,591	37,702
超過5年	31,413	41,485
	\$ 93,258	\$ 97,528

(二十二) 現金流量補充資訊

	104年度	103年度
不影響現金流量之投資活動：		
以融資租賃方式取得資產	\$ 12,804	\$ 8,272
不影響現金流量之籌資活動：		
已宣告尚未發放之股利	\$ 1,089	\$ -

七、關係人交易

(一)與關係人間之重大交易事項

1. 加工費支出

	<u>104年度</u>	<u>103年度</u>
關聯企業	\$ -	\$ 3,761

本集團對關聯企業之加工費支出，其交易價格由雙方議價決定；其付款條件採月結 30 天方式處理。

2. 租金收入

本集團子公司 PT. Patec 將部分廠房出租予本集團之關聯企業，租金係依當地市場行情依實際使用面積按月計算。民國 103 年度本集團對該原關聯企業之租金收入為 \$286。

3. 其他應付款

民國 103 年度帳列其他關係人 PT. PRESISI CIKARANG MAKMUR 之管理諮詢費用為 \$1,826。截至民國 103 年 12 月 31 日止，其他應付款餘額 \$12,691。

4. 資金貸與關聯企業

(1) 對關係人放款 利息收入

	<u>104年度</u>	<u>103年度</u>
關聯企業	\$ -	\$ 152

民國 103 年度之利息係按年利率 6% 收取。

(2) 向關係人借款 利息費用

	<u>104年度</u>	<u>103年度</u>
本集團主要管理階層	\$ -	\$ 318

民國 103 年度之利息係按年利率 0%~10% 收取。

(二)主要管理階層薪酬資訊

	<u>104年度</u>	<u>103年度</u>
短期員工福利	\$ 26,848	\$ 33,205
離職福利	2,082	1,602
股份基礎給付	3,915	3,336
總計	\$ 32,845	\$ 38,143

八、質押之資產

本集團之資產提供擔保明細如下：

資產項目	帳面價值		擔保用途
	104年12月31日	103年12月31日	
不動產、廠房及設備	\$ 118,677	\$ 99,840	長短期借款及應付租賃款
長期預付租金	57,961	57,494	"
其他金融資產-流動			
-定期存款	113,048	167,032	短期借款
	<u>\$ 289,686</u>	<u>\$ 324,366</u>	

九、重大或有負債及未認列之合約承諾

1. 本期重大承諾及或有事項，請參閱附註六(十)及(二十一)。
2. 本集團之子公司 PATEC 於民國 104 年 3 月 5 日接獲代理商 CW CONTINENTAL CORP(以下簡稱代理商 CW)之律師通知，代理商 CW 主張 PATEC 未能如期交貨而導致其客戶終止其合約，故申請商務糾紛訴訟要求以下損害賠償：(1) 新加坡幣 1,182 仟元之損害賠償 (2) 代理商 CW 可能須支付予最終客戶之賠償金新加坡幣 2,486 仟元 (3) 最終客戶與代理商 CW 間所生之相關訴訟費用。經本集團取得新加坡 Tan Rajah & Cheah 律師事務所律師 ChelvaRetnam Rajah, SC 於民國 104 年 3 月 26 日之訴訟評估意見，本集團至多應給付予代理商 CW 之損害賠償及費用總額僅約新加坡幣約 2,000 仟元(折合新台幣約\$44,500)。因新加坡法律訴訟程序需經由法院召開聽證會，原告及被告需向法院說明理由，法院認為訴訟必要方能立案，另代理商 CW 在新加坡為外國公司，故本集團要求代理商 CW 必須提存訴訟保證金於新加坡法院後，聽證會方可進行。截至財務報告日止，本集團尚未接獲任何法院通知進行聽證程序。

另根據上述律師之訴訟評估意見，內容陳述該案件仍在非常早期階段，且舉證責任主要在代理商 CW 身上，若本集團能證明交貨期程與產品品質皆無問題，則代理商 CW 很可能敗訴。

十、重大之災害損失

無此情形。

十一、重大之期後事項

本期重大之期後事項，請參閱附註六(十四)。

十二、其他

(一) 資本管理

本集團之資本管理目標，係為保障集團能繼續經營，維持最佳資本結構以降低資金成本，並為股東提供報酬。為了維持或調整資本結構，本集團可能會調整支付予股東之股利金額、退還資本予股東、發行新股或出售資產以降低債務。相關負債及資本比例請詳各期資產負債表。

(二) 金融工具

1. 金融工具公允價值資訊

本集團非以公允價值衡量之金融工具(包括現金及約當現金、應收帳款、其他應收款、短期借款、應付帳款、其他應付款及採浮動利率之長期借款)的帳面金額係公允價值之合理近似值。另以公允價值衡量之金融工具的公允價值資訊請詳附註十二、(三)。

2. 財務風險管理政策

(1) 本集團日常營運受多項財務風險之影響，包含市場風險(包括匯率風險、利率風險及價格風險)、信用風險及流動性風險。本集團整體風險管理政策著重於金融市場的不可預測事項，並尋求可降低對本集團財務狀況及財務績效之潛在不利影響。

(2) 風險管理工作由係按照董事會核准之政策執行。本集團透過與集團營運單位密切合作，負責辨認、評估與規避財務風險。董事會對整體風險管理訂有書面原則，亦對特定範圍與事項提供書面政策，例如匯率風險、利率風險、信用風險、衍生與非衍生金融工具之使用，以及剩餘流動資金之投資。

3. 重大財務風險之性質及程度

(1) 市場風險

匯率風險

A. 本集團係跨國營運，因此受多種不同貨幣所產生之匯率風險，主要為新台幣、新加坡幣、美金、人民幣及匈牙利幣。相關匯率風險來自未來之商業交易、已認列之資產與負債，及對國外營運機構之淨投資。

B. 本集團管理階層已訂定政策，規定集團內各公司管理相對其功能性貨幣之匯率風險。當未來商業交易、已認列資產或負債係以非該個體之功能性貨幣之外幣計價時，匯率風險便會產生。

C. 本集團持有若干國外營運機構投資，其淨資產承受外幣換算風險。

D. 本集團從事之業務涉及若干非功能性貨幣(本公司及子公司之功能性貨幣分別為新臺幣、新加坡幣、美金、人民幣及匈牙利幣)，故受匯率波動之影響，具重大匯率波動影響之外幣資產及負債資訊如下：

104年12月31日			
(外幣:功能性貨幣)	外幣(仟元)	匯率	帳面金額(新台幣)
<u>金融資產</u>			
<u>貨幣性項目</u>			
歐元:人民幣	\$ 3,751	7.06	\$ 133,987
美元:人民幣	1,244	6.50	40,905
美元:新加坡幣	2,808	1.42	92,301
印尼盾:美元	31,731,556	0.00007	75,146
<u>金融負債</u>			
<u>貨幣性項目</u>			
印尼盾:美元	\$ 3,370	1.42	\$ 110,785
美元:新加坡幣	27,933,230	0.00007	66,151

103年12月31日			
(外幣:功能性貨幣)	外幣(仟元)	匯率	帳面金額(新台幣)
<u>金融資產</u>			
<u>貨幣性項目</u>			
歐元:人民幣	\$ 2,625	7.33	\$ 100,510
美元:人民幣	1,527	6.14	48,946
美元:新加坡幣	4,028	1.33	129,077
印尼盾:美元	29,881,997	0.00008	76,781
<u>金融負債</u>			
<u>貨幣性項目</u>			
印尼盾:美元	\$ 35,767,288	0.00008	\$ 91,903
美元:新幣	5,831	1.33	186,888

E. 本集團貨幣性項目因匯率波動具重大影響於民國 104 年及 103 年度認列之全部兌換利益(損失)(含已實現及未實現)彙總金額分別為\$1,689 及(\$25,110)。

F. 本集團因重大匯率波動影響之外幣市場風險分析如下：

104年度				
敏感度分析				
(外幣:功能性貨幣)	變動幅度		影響損益	影響其他綜合損益
<u>金融資產</u>				
<u>貨幣性項目</u>				
歐元:人民幣	1%	\$	1,340	\$ -
美元:人民幣	1%		409	-
美金:新加坡幣	1%		923	-
印尼盾:美元	1%		751	-
<u>金融負債</u>				
<u>貨幣性項目</u>				
印尼盾:美元	1%	\$	1,108	\$ -
美元:新加坡幣	1%		662	-
103年度				
敏感度分析				
(外幣:功能性貨幣)	變動幅度		影響損益	影響其他綜合損益
<u>金融資產</u>				
<u>貨幣性項目</u>				
歐元:人民幣	1%	\$	1,005	\$ -
美元:人民幣	1%		489	-
印尼盾:美元	1%		768	-
美元:新加坡幣	1%		1,291	-
<u>金融負債</u>				
<u>貨幣性項目</u>				
印尼盾:美元	1%		919	-
新加坡幣:匈牙利	1%		1,869	-

利率風險

本集團之利率風險來自於借款。按浮動利率發行之借款使本集團承受現金流量利率風險，部分風險被按浮動利率持有之現金及約當現金抵銷。本集團模擬多項方案並分析利率風險，包含考量再融資、現有部位之續約、其他可採用之融資和避險等，以計算特定利率之變動對損益之影響。就每個模擬方案，所有貨幣均係採用相同之利率變動。此等模擬方案僅運用於計息之重大負債部位。

依模擬之執行結果，利率變動 0.1%對民國 104 年及 103 年 1 月 1 日至 12 月 31 日稅後淨利之最大影響分別為增加\$197 及\$203，或減少\$197 及\$203。此等模擬於每季進行，以確認可能之最大損失係在管理階層所訂之限額內。

(2) 信用風險

- A. 信用風險係本集團因客戶或金融工具之交易對手無法履行合約義務而產生財務損失之風險。本集團依內部明定之授信政策，集團內各營運個體於訂定付款及提出交貨之條款與條件前，須就其每一新客戶進行管理及信用風險分析。內部風險控管係透過考慮其財務狀況、過往經驗及其他因素，以評估客戶之信用品質。主要信用風險來自現金及約當現金及存放於銀行與金融機構之存款，亦有來自於顧客之信用風險，並包括尚未收現之應收帳款。
- B. 管理階層不預期會受交易對手之不履約而產生任何重大損失。
- C. 本集團未逾期且未減損金融資產之信用品質資訊及已逾期惟未減損金融資產之帳齡分析資訊請詳附註六、(二)說明。
- D. 本集團業已發生減損之金融資產分析請詳附註六、(二)之說明。

(3) 流動性風險

- A. 現金流量預測是由集團內各營運個體執行，並由集團財務部予以彙總。集團財務部監控集團流動資金需求之預測，確保其有足夠資金得以支應營運需要，並在任何時候維持足夠之未支用的借款承諾額度，以使集團不致違反相關之借款限額或條款。
- B. 各營運個體所持有之剩餘現金，在超過營運資金之管理所需時，將投資於定期存款，其具有適當之到期日或足夠流動性，以因應上述預測並提供充足之調度水位。
- C. 於民國 104 年及 103 年 12 月 31 日，除非流動負債外，本集團之短期借款、應付帳款及其他應付款均為一年內到期，其一年以內之現金流量餘額係未折現之金額，與資產負債表之各科目餘額一致。
- D. 下表係本集團之非衍生金融負債按相關到期日予以分組，依據資產負債表日至合約到期日之剩餘期間進行分析。下表所揭露之合約現金流量金額係未折現之金額。

非衍生金融負債

104年12月31日	3個月 以下	3個月 至1年內	1至2年內	2至5年內	5年以上
長期借款 (包括一年或一 營業週期內到 期)	\$ 2,340	\$ 7,020	\$ 2,424	\$ -	\$ -
應付租賃款	2,827	7,036	5,914	2,443	-

103年12月31日	3個月 以下	3個月 至1年內	1至2年內	2至5年內	5年以上
長期借款 (包括一年或一 營業週期內到 期)	\$ 1,754	\$ 5,721	\$ 6,514	\$ 647	\$ -
應付租賃款	4,415	5,256	4,782	4,873	-

E. 本集團並不預期到期日分析之現金流量發生時點會顯著提早，或實際金額會有顯著不同。

(三)公允價值資訊

1. 本集團非以公允價值衡量之金融資產及金融負債之公允價值資訊請詳附註十二、(二)1. 說明。
2. 為衡量金融及非金融工具之公允價值所採用評價技術的各等級定義如下：
 - 第一等級：企業於衡量日可取得之相同資產或負債於活絡市場之報價(未經調整)。活絡市場係指有充分頻率及數量之資產或負債交易發生，以在持續基礎上提供定價資訊之市場。
 - 第二等級：資產或負債直接或間接之可觀察輸入值，但包括於第一等級之報價者除外。
 - 第三等級：資產或負債之不可觀察輸入值。
3. 民國 104 年及 103 年 12 月 31 日以公允價值衡量之金融負債為第二等級，明細請詳附註六(八)。
4. 遠期外匯合約取得之公允價值估計係根據目前之遠期匯率評價

十三、附註揭露事項

(一)重大交易事項相關資訊

1. 資金貸與他人：請詳附表一。
2. 為他人背書保證：請詳附表二。
3. 期末持有有價證券情形(不包含投資子公司、關聯企業及合資控制部分)：無。
4. 累積買進或賣出同一有價證券之金額達新台幣三億元或實收資本額百分之二十以上：無。
5. 取得不動產之金額達新台幣三億元或實收資本額百分之二十以上：無。
6. 處分不動產之金額達新台幣三億元或實收資本額百分之二十以上：無。
7. 與關係人進、銷貨之金額達新台幣一億元或實收資本額百分之二十以上：

無。

8. 應收關係人款項達新台幣一億元或實收資本額百分之二十以上：無。

9. 從事衍生工具交易：請詳附註六、(八)。

10. 母公司與子公司及各子公司間之業務關係及重要交易往來情形及金額：請詳附表三。

(二) 轉投資事業相關資訊

被投資公司名稱、所在地區等相關資訊 (不包含大陸被投資公司)：請詳附表四。

(三) 大陸投資資訊

1. 基本資料：請詳附表五。

2. 直接或間接經由第三地區事業與轉投資大陸之被投資公司所發生之重大交易事項：請詳附表三。

十四、營運部門資訊

(一) 一般資訊

本集團管理階層已依據營運決策者於制定決策所使用之報導資訊辨認應報導部門。

本集團依地區分別經營客製化機器設備及汽機車零件之製造及銷售業務，並以地區別資訊提供予營運決策者覆核。本集團目前將銷售接單區域劃分為四個主要地區，分別為新加坡、中國、印尼及歐洲地區。本公司營運決策者於財務管理及評估經營績效時亦以此四個區域分別進行，故在營運部門係以新加坡、中國、印尼及歐洲為應報導部門。

(二) 部門資訊之衡量

本集團營運決策者根據部門收入及稅後損益評估營運部門的績效。

(三) 部門損益與部門之資訊

提供予主要營運決策者之應報導部門資訊如下：

	104年度					
	新加坡	印尼	中國	歐洲	調整及沖銷	合計
外部收入						
機器設備	\$ 12,909	\$ -	\$ 12,437	\$ -	\$ -	\$ 25,346
機車用零件	-	123,062	-	-	-	123,062
汽車用零件	-	167,267	1,102,054	91,748	-	1,361,069
加工收入	-	-	30,010	-	-	30,010
	12,909	290,329	1,144,501	91,748	-	1,539,487
內部收入	13,546	-	2,935	-	(16,481)	-
部門收入	<u>\$ 26,455</u>	<u>\$ 290,329</u>	<u>\$ 1,147,436</u>	<u>\$ 91,748</u>	<u>(\$ 16,481)</u>	<u>\$ 1,539,487</u>
部門損益	<u>(\$ 73,444)</u>	<u>(\$ 8,998)</u>	<u>\$ 158,349</u>	<u>(\$ 970)</u>	<u>\$ 3,130</u>	<u>\$ 78,067</u>
部門損益包含：						
折舊	<u>(\$ 3,719)</u>	<u>(\$ 34,458)</u>	<u>(\$ 22,396)</u>	<u>(\$ 5,372)</u>	<u>\$ 11,444</u>	<u>(\$ 54,501)</u>
所得稅費用	<u>\$ 15,257</u>	<u>(\$ 2,078)</u>	<u>(\$ 56,279)</u>	<u>(\$ 1,043)</u>	<u>(\$ 3,364)</u>	<u>(\$ 47,507)</u>
	103年度					
	新加坡	印尼	中國	歐洲	調整及沖銷	合計
外部收入						
機器設備	\$ 187,058	\$ -	\$ 31,177	\$ -	\$ -	\$ 218,235
機車用零件	-	274,352	-	-	-	274,352
汽車用零件	-	115,779	929,742	73,648	-	1,119,169
加工收入	-	-	44,000	-	-	44,000
	187,058	390,131	1,004,919	73,648	-	1,655,756
內部收入	41,320	-	63,366	-	(104,686)	-
部門收入	<u>\$ 228,378</u>	<u>\$ 390,131</u>	<u>\$ 1,068,285</u>	<u>\$ 73,648</u>	<u>(\$ 104,686)</u>	<u>\$ 1,655,756</u>
部門損益	<u>\$ 567</u>	<u>\$ 13,842</u>	<u>\$ 134,922</u>	<u>(\$ 22,151)</u>	<u>(\$ 2,136)</u>	<u>\$ 125,044</u>
部門損益包含：						
折舊	<u>(\$ 3,962)</u>	<u>(\$ 26,899)</u>	<u>(\$ 23,594)</u>	<u>(\$ 4,672)</u>	<u>\$ 1,525</u>	<u>(\$ 57,602)</u>
所得稅費用	<u>(\$ 343)</u>	<u>(\$ 10,548)</u>	<u>(\$ 29,816)</u>	<u>(\$ 1,099)</u>	<u>\$ 8,554</u>	<u>(\$ 33,252)</u>

註：由於本集團資產之衡量金額未包括於經主要營運決策者複核之部門資產衡量金額，故依國際財務報導準則第8號「營運部門」規定，應揭露資產之衡量金額為零。

(四) 部門損益之調節資訊

由於本集團營運決策者係以部門收入與部門損益評估部門績效及決定如何分配資源。部門間之銷售係按公允交易原則進行。向主要營運決策者呈報之外部收入，與損益表內之收入採用一致之衡量方式，且部門之會計政策與附註四所述之重要會計政策彙總相同，故無須調整部門損益。

(五) 產品別及勞務別之資訊

請詳附註十四、(三)。

(六) 重要客戶資訊

本集團民國 104 年度及 103 年度重要客戶資訊如下：

	<u>104年度</u>		<u>103年度</u>	
	<u>收 入</u>	<u>部 門</u>	<u>收 入</u>	<u>部 門</u>
甲客戶	\$ 610,852	中國	\$ 622,121	中國
乙客戶	179,173	印尼	163,948	印尼

百達精密工業股份有限公司及子公司
資金貸與他人

民國104年1月1日至12月31日

附表一

單位：新台幣千元
(除特別註明者外)

編號 (註1)	貸出資金 之公司	貸與對象	往來項目 (註2)	是否 為關 係人	本期 最高金額 (註3)	期末餘額 (註8)	實際動支 金額	利率區間	資金 與性質 (註4)	業務 往來金額 (註5)	有短期融通 資金必要之 原因(註6)	提供擔保 呆帳金額	擔保品 名稱	對個別對象 資金貸與限 額(註7)	資金貸與 總限額 (註7)	備註
0	百達精密工業股份有限公司	PATEC PTE. LTD	其他應收款	Y	\$ 65,748	\$ -	\$ -	5%	2	\$ -	營運週轉	\$ -	-	\$ 110,904	\$ 443,614	註8
1	PATEC PTE. LTD	Patec Precision KPT	其他應收款	Y	17,861	17,861	4,823	5%	2	-	營運週轉	-	-	1,112,314	1,112,314	註8
1	PATEC PTE. LTD	PT PATEC PRESISI ENGINEERING	其他應收款	Y	46,024	31,230	31,230	3%	2	-	營運週轉	-	-	111,231	444,926	註8
1	PATEC PTE. LTD	PT. API Precision	其他應收款	Y	21,368	6,575	6,575	3%	2	-	營運週轉	-	-	111,231	444,926	註8
1	PATEC PTE. LTD	PT. PDF PRESISI ENGINEERING	其他應收款	Y	14,958	11,670	11,670	3%	2	-	營運週轉	-	-	111,231	444,926	註8
2	Press Automation Technology	PATEC PTE. LTD	其他應收款	Y	23,218	-	-	5%	2	-	營運週轉	-	-	211,372	211,372	註8
3	PT PATEC PRESISI ENGINEERING	PT. API Precision	其他應收款	Y	23,012	5,580	5,580	6%	2	-	營運週轉	-	-	27,733	110,932	註8
3	PT PATEC PRESISI ENGINEERING	PT. PDF PRESISI ENGINEERING	其他應收款	Y	24,233	-	-	3.5%-10%	2	-	營運週轉	-	-	27,733	110,932	註8
4	無錫百達精密成型設備 有限公司	無錫晶心精密機械 有限公司	其他應收款	Y	30,368	-	-	5%	2	-	營運週轉	-	-	30,086	30,086	註9

註1：編號欄之填寫方法如下：

(1). 發行人填0

(2). 被投資公司按公司別由阿拉伯數字1開始依序編號。

註2：帳列之應收關係企業款項、應收關係人款項、股東往來、預付款、暫付款...等項目，如屬資金貸與性質者均須填入此欄位。

註3：當年度資金貸與他人之最高餘額。

註4：資金貸與性質應填列屬業務往來者或屬有短期融通資金之必要者。

(1). 有業務往來者請填1。

(2). 有短期融通資金必要者請填2。

註5：資金貸與性質屬業務往來者，應填列業務往來金額，業務往來金額係指貸出資金之公司與貸與對象最近一年度之業務往來金額。

註6：資金貸與性質屬有短期融通資金之必要者，應具體說明必要貸與資金之原因及貸與對象之資金用途，例如：償還借款、購置設備、營業週轉...等。

註7：應填列公司依資金貸與他人作業程序，所訂定對個別對象資金貸與總限額，並於備註欄說明資金貸與個別對象及總限額之計算方法。

註8：資金貸與之總額及對個別對象資金貸與之限額不得超過該公司淨值之百分之四十及百分之十。如為本公司直接及間接持有表決權股份均為百分之百之國外子公司間，如有短期融通資金之必要

而從事資金貸與，其限額為資金貸出公司淨值之百分之百，且其融通期間不得超過五年。

註9：資金貸與之總額及對個別對象資金貸與之限額不得超過該公司淨值之百分之四十。

百達精密工業股份有限公司及子公司

為他人背書保證

民國104年1月1日至12月31日

附表二

單位：新台幣千元
(除特別註明者外)

編號 (註1)	背書保證者 公司名稱	被背書保證對象 公司名稱	關係 (註2)	對單一企業 背書保證限額	本期最高 背書保證餘額	期末背書 保證餘額	實際動支 金額	以財產擔保 之背書保證 金額	累計背書保證金額 佔最近期財務報表 淨值之比率	背書保證 最高限額	屬母公司對 子公司背書 保證	屬子公司對 母公司背書 保證	屬對大陸地 區背書保證	備註
0	百達精密工業股份有限公司	PATEC PTE. LTD.	2	221,807	197,244	197,244	65,748	-	18%	443,614	Y	N	N	註4
1	PATEC PTE. LTD.	Patec Precision Kft	3	222,464	16,075	-	-	-	1%	444,926	N	N	N	註4
1	PATEC PTE. LTD.	PT. PATEC PRESISI ENGINEERING	3	222,464	77,254	77,254	32,874	6,575	7%	444,926	N	N	N	註4 註6
1	PATEC PTE. LTD.	PT. API Precision	3	222,464	21,368	21,368	16,437	16,437	3%	444,926	N	N	N	註4
2	無錫晶心精密機械有限公司	PATEC PTE. LTD.	4	235,802	60,735	-	-	-	9%	786,012	N	N	N	註7 註3
3	PT. PATEC PRESISI ENGINEERING	PT. PDF PRESISI ENGINEERING	2	55,466	11,900	11,900	1,615	-	4%	110,932	N	N	N	註4
3	PT. PATEC PRESISI ENGINEERING	PT. API Precision	2	55,466	15,232	15,232	6,720	-	4%	110,932	N	N	N	註4

註1：編號欄之填寫方法如下：

- (1). 發行人填0。
- (2). 被投資公司按公司別由阿拉伯數字1開始依序編號。
- 註2：背書保證者與被背書保證對象之關係有下列六種，標示種類即可：
 - (1). 有業務關係之公司。
 - (2). 直接持有普通股股權超過百分之五十之子公司。
 - (3). 母公司與子公司持有普通股股權合併計算超過百分之五十之被投資公司。
 - (4). 對公司直接或經由子公司間接持有普通股股權超過百分之五十之母公司。
 - (5). 基於承攬工程需要之同業間依合約規定互保之公司。
 - (6). 因共同投資關係由各出資股東依其持股比例對其背書保證之公司。

註3：本公司對外背書保證金額不得超過本公司當期淨值，其中對單一企業之背書保證限額不得超過本公司當期淨值之百分之三十，如因業務關係從事背書保證者，則不得超過最近一年度與本公司交易之總額(雙方間進貨或銷貨金額孰高者)。當期淨值以最近期經會計師查核簽證或核閱之財務報告所載為準。

註4：本公司對外背書保證金額不得超過本公司當期淨值之百分之二十，如因業務關係從事背書保證者，則不得超過最近一年度與本公司交易之總額(雙方間進貨或銷貨金額孰高者)。當期淨值以最近期經會計師查核簽證或核閱之財務報告所載為準。

註5：截至年底舉凡向銀行發具背書保證契約或票據之額度獲准時，即承擔背書或保證責任；另其他相關有背書保證情事者，皆計入背書保證餘額中。

註6：PATEC PTE. LTD. 提供美金20萬之定存單為PT. API Precision ENGINEERING提供擔保。

註7：PATEC PTE. LTD. 提供美金50萬之定存單為PT. API Precision提供擔保。

註8：屬上市櫃母公司對子公司背書保證者、屬大陸地區背書保證者始須填列Y。

百達精密工業股份有限公司及子公司
 母子公司及各子公司間之業務關係及重要交易往來情形及金額
 民國104年1月1日至12月31日

附表三

單位：新台幣仟元
 (除特別註明者外)

編號 (註1)		交易人名稱	交易往來對象	與交易人之關係 (註2)	科目	金額	交易條件	佔合併總營收或總資產 之比率 (註3)
1		PATEC PTE. LTD	PT. PATEC PRESISI ENGINEERING	3	其他應收款	31,230	資金貸與	2%
2		Press Automation Technology Pte Ltd	PT. PATEC PRESISI ENGINEERING	3	其他應收款	27,049	月結90-150天	2%
5		鹽城品心精密機械有限公司	無錫品心精密機械有限公司	3	加工費收入	23,874	月結60天	2%

註1：母公司及子公司相互間之業務往來資訊應分別於編號欄註明，編號之填寫方法如下：

(1). 母公司填0。

(2). 子公司依公司別由阿拉伯數字1開始依序編號。

註2：與交易人之關係有以下三種，標示種類即可(若係母子公司間或各子公司間之同一筆交易，則無須重複揭露。如：母公司對子公司之交易，若母公司已揭露，則子公司部分無須重複揭露；子公司對子公司之交易，若其一子公司已揭露，則另一子公司無須重複揭露)：

(1). 母公司對子公司。

(2). 子公司對母公司。

(3). 子公司對子公司。

註3：交易往來金額佔合併總營收或總資產比率之計算，若屬資產負債項目者，以期末餘額佔合併總資產之方式計算；若屬損益項目者，以期中累積金額佔合併總營收之方式計算。

註4：本表之重要交易往來情形得由公司依重大性原則決定是否須列示。

百達精密工業股份有限公司及子公司
被投資公司名稱、所在地區等相關資訊 (不含大陸被投資公司)

民國104年1月1日至12月31日

附表四

單位：新台幣千元
(除特別註明者外)

投資公司名稱 (註1、2)	被投資公司名稱 (註1、2)	所在地區	主要營業項目	原始投資金額		期末持有 比率	帳面金額	被投資公司本期 損益		備註
				本期末	去年年底			(註2(2))	(註2(3))	
Patec Precision Industry Co., Ltd	PATEC Pte Ltd	新加坡	控股公司	\$ 414,590	\$ 280,812	100%	\$ 1,115,805	\$ 76,277	\$ 76,277	
PATEC Pte Ltd	Ptess Automation Technonology Pte Ltd	新加坡	機器設備之組裝及 銷售	304,274	258,508	100%	237,826	(46,331)	(37,483)	
PATEC Pte Ltd	Patec Precision Kft	匈牙利	汽車零件之製造 及銷售	210,643	210,643	100%	71,873	(970)	(2,359)	
Ptess Automation Technonology Pte Ltd	PT PATEC PRESISI ENGINEERING	印尼	汽機車零件之製 造及銷售	121,681	121,681	70%	174,083	(10,507)	(2,907)	
PT PATEC PRESISI ENGINEERING	PT. PDF Presisi Engineering	印尼	汽車零件之製造 及銷售	37,594	10,440	89%	20,625	(1,847)	(890)	
PT PATEC PRESISI ENGINEERING	PT. API Precision	印尼	汽車零件之製造 及銷售	33,770	20,796	81%	6,564	(11,875)	(6,377)	

註1：公開發行公司如設有國外控股公司且依當地法令規定以合併財務報告為主要財務報告者，有關國外被投資公司資訊之揭露，得僅揭露至該控股公司之相關資訊。
註2：非屬註1所述情形者，依下列規定填寫：

- (1) 「被投資公司名稱」、「所在地區」、「主要營業項目」、「原始投資金額」及「期末持股情形」等欄，應依本（公開發行）公司轉投資情形及每一直接或間接控制之被投資公司再轉投資情形依序填寫，並於備註欄註明各被投資公司與本（公開發行）公司之關係（如係屬子公司或孫公司）。
- (2) 「被投資公司本期損益」乙欄，應填寫各被投資公司之本期損益金額。
- (3) 「本期認列之投資損益」乙欄，僅須填寫本（公開發行）公司認列直接轉投資之各子公司及採權益法評價之各被投資公司之損益金額，餘得免填。於填寫「認列直接轉投資之各子公司本期損益金額」時，應確認各子公司本期損益金額業已包含其再轉投資依規定應認列之投資損益。

百達精密工業股份有限公司及子公司

大陸投資資訊—基本資料

民國104年1月1日至12月31日

附表五

單位：新台幣千元
(除特別註明者外)

大陸被投資公司名稱	主要營業項目	實收資本額	投資方式 (註1)	本月初自台灣匯出累積投資金額	本期末自台灣匯出累積投資金額	本期匯出或收回投資金額	本期匯出或收回金額	被投資公司本期損益	本公司直接或間接投資之持股比例	本期認列投資損益 (註2)	期末投資帳面金額	截至本期末已匯回投資收益	備註
大陸錫晶心精密機械有限公司	汽車零件之製造及銷售	\$ 195,476	(2)	\$ -	\$ -	\$ -	\$ -	\$ 158,349	85%	\$ 135,184	\$ 690,800	\$ 168,670	
無錫百達精密成型設備有限公司	汽車零件之製造及銷售	50,612	(2)	-	-	-	-	(3,280)	85%	(2,383)	59,218	-	
鹽城晶心精密機械有限公司	汽車零件之製造及銷售	25,306	(2)	-	-	-	-	6,598	85%	5,408	33,584	-	

公司名稱	地區投資金額	核准投資金額	依經濟部投審會規定赴大陸地區投資限額
本期末累計自台灣匯出赴大陸地區投資金額	不適用	不適用	不適用

註1：投資方式區分為下列三種，標示種類別即可：

- (1). 直接赴大陸地區從事投資
- (2). 透過新加坡子公司PATEC PTE. LTD. 投資大陸
- (3). 其他方式

註2：本期認列投資損益欄中，係依大陸被投資公司同期間經會計師核閱之財務報告認列。

註3：本表相關數字應以新臺幣列示。

台北市會計師公會會員印鑑證明書

北市財證字第 **1050827** 號

(1) 杜佩玲

會員姓名：

(2) 梁華玲

事務所名稱：資誠聯合會計師事務所

事務所地址：台北市基隆路一段 333 號 27 樓

事務所電話：(02)2729-6666

事務所統一編號：03932533



(1) 北市會證字第 1642 號

會員證書字號：


(2) 北市會證字第 1940 號

印鑑證明書用途：辦理 百達精密工業股份有限公司

104 年度(自民國 104 年 1 月 1 日至 104 年 12 月 31 日)財務報表之查核簽證

簽名式 (一)	杜佩玲	存會 印鑑 (一)	
簽名式 (二)	梁華玲	存會 印鑑 (二)	

理事長：



核對人：



中華民國

105

年

月

19

日

